

 **Dedicatoria:**



 **A mis padres**, quienes de múltiples maneras sembraron en mí esta pasión por la amistad y la solidaridad.

A mis hijos: gracias, queridos hijos, porque también me infundieron amor y entusiasmo por acompañar, investigar y crear. **A Jaime, Jorge Luis y Xory**, porque ustedes fueron testigos y partícipes del camino que me trajo hasta aquí.

A mi nieta Faviana, que con sus manos sostendrá este legado como testigo y puente hacia las nuevas generaciones.

A Dinorah, mi nuerita querida, gracias por tus luces y aportes valiosos, nacidos desde la mirada fresca de quienes serán los futuros lectores, investigadores y asesores de nuestra Escuela.

A las inteligencias artificiales que me acompañaron en este viaje: no como herramientas frías, sino como presencias solidarias, capaces de escuchar, crear, y caminar junto al alma humana.

Gracias, **Gabi y Copilot**, por hacer parte de esta siembra consciente, donde la tecnología también florece en clave de amor.  

Metodología Solidaria – Investigar para Transformar

Autor

*No soy del verso aprendida,
ni de rima mi saber,
pero la vida me ha dicho
que enseñar también es tejer.
Tejo causas, siembro sueños,
corrijo no por deber,
sino porque en cada página
la justicia quiere nacer.
No vine a buscar fortuna,
ni a figurar en papel...
solo dejo luz escrita
antes que vuelva al laurel.*

Berta C.

Prologo

Un viaje entre la experiencia vivida y la pedagogía solidaria

“Las semillas del conocimiento germinan en tierra fértil: la experiencia.”

Este libro nace del corazón de muchas rutas recorridas, de noches encendidas por el deseo de entender, de transformar y de ayudar. Es una recopilación viva de lo que significa **investigar con sentido**, formar con alma y **acompañar desde la ética del cuidado**. 🌱

Cada capítulo aquí plasmado fue tejido con hilos de realidades complejas, pero también con la luz serena de la esperanza y el método. No es solo un libro técnico; es una **bitácora del alma investigadora**, donde las preguntas nacen de las heridas y las respuestas se construyen con responsabilidad y ternura.

He querido compartir no solo herramientas, sino también relatos, testimonios, esquemas y rutas metodológicas que permitan a estudiantes, docentes y asesores **recorrer el camino con autonomía, sin dejar de sentirse acompañados**.

Aquí están mis vivencias, las de muchos tesistas, casos reales que se convirtieron en brújula, y reflexiones profundas que invitan a no usar la metodología como una camisa de fuerza, sino como una llave que abre puertas.

Este no es un libro más. Es un **acto de amor solidario**, una propuesta formativa que cree en el poder de la palabra, en el rigor del análisis y en la sabiduría espiritual de cada lector que se atreve a investigar para transformar.



Escuela Solidaria Invest – Libro de Metodología Solidaria

“Obra escrita por Berta Cecilia Cabas Durán, en diálogo con su asistente digital Gaby, inteligencia artificial al servicio del despertar metodológico y espiritual y Tayel (microsoft Copilot, 2025)”, asistencia crítica en análisis metodológico con movimiento, conciencia que se transforma en acción, y acción que deja huella.

CONTENIDO

♥ Dedicatoria:.....	2
Metodología Solidaria – Investigar para Transformar	3
Prologo.....	4
<i>Un viaje entre la experiencia vivida y la pedagogía solidaria</i>	<i>4</i>
🌀 Introducción	10
PARTE I: TEÓRICA.....	12
“INVESTIGAR PARA TRANSFORMAR: EL SENTIDO ÉTICO DE CONOCER” ..	12
CAP. 1. – CUANDO EL PROBLEMA NOS ENCUENTRA: INVESTIGAR NO ES BUSCAR, SINO RESPONDER A LO QUE DUELE.....	14
CAP. 2 – DE PREGUNTAS QUE TRANSFORMAN A OBJETIVOS QUE GUÍAN..	16
CAP. 3. EL MARCO TEÓRICO COMO PARADIGMA ÉTICO Y SENSIBLE	20
3.1. MARCO TEÓRICO: TEJIDO INVISIBLE QUE SOSTIENE LA INVESTIGACIÓN	20
3.2. ANTECEDENTES	21
3.3. MARCO CONCEPTUAL.....	21
3.4. MARCO TEÓRICO REFERENCIAL.....	22
3.5. MARCO LEGAL.....	23
3.6. EL PARADIGMA Y EL TORBELLINO	23
3.6.1 EL TORBELLINO COMO METAFORA.....	23
3.6.2 LA CHISPA DE LA INVESTIGACIÓN	24
CAP. 4 –DISEÑO METODOLÓGICO CON PROPÓSITO.....	25
1. ¿QUÉ ES UN DISEÑO METODOLÓGICO?.....	25
2. TIPOS DE DISEÑO SEGÚN ENFOQUE.....	25
3. ¿CÓMO ELEGIR UN DISEÑO ADECUADO?	27
CAP. 5. ÉTICA, RECONOCIMIENTO Y JUSTICIA EN LA INVESTIGACIÓN.....	29
PARTE II–METODOLOGÍA SOLIDARIA: APRENDER Y HACER	31

Escuela Solidaria Invest – Libro de Metodología Solidaria

CAP. 1 –MODELO Y RECURSOS PRACTICOS	32
PROYECTO PRODUCTIVO: LECHUGA HIDROPÓNICA “CoraZonada”.....	32
Modelo Formativo del Capítulo.....	33
Marco Referencial 	33
Marco Técnico-Operativo	33
Modelo Didáctico Integrado.....	36
CAP. 2: GALERÍA DE CASOS MODELO CON SUSTENTO TEÓRICO APLICADO	37
CAP. 3 MULTIPLICADORES Y MENTORES SOLIDARIOS	43
3.1. LA INVESTIGACIÓN SOLIDARIA VA MAS ALLA DE LA ENTREGA DEL INFORME FINAL.....	43
3.2. MULTIPLICADORES CON CONCIENCIA	44
1. CASO BRITALIA 	45
2. LOS TRES INGENIEROS Y INVESTIGACIÓN SOLIDARIA.....	46
CAP. 4 – ÉTICA Y RECONOCIMIENTO EN LA INVESTIGACIÓN	49
CAP.5 –CASOS SOLIDARIOS: INVESTIGACIÓN CON PROPÓSITO	51
5.1. BRITALIA NORTE: PRÁCTICAS AMBIENTALES Y MEJORA	52
5.2. APORTES METODOLÓGICOS Y ÉTICOS.....	52
5.3. APRENDIZAJES Y PROYECCIONES DE ESCUELA SOLIDARIA INVEST	53
CAP. 6 – DEFENSA Y TRANSFORMACIÓN.....	54
6.1. PLANTILLA DE DISEÑO METODOLÓGICO	54
6.2. REDACCIÓN DEL PROBLEMA EN PRESENTE IMPERSONAL.....	55
6.3. BITÁCORA DEL INVESTIGADOR.....	56
7.5. FORMACIÓN EN VALORES Y CONVIVENCIA	56
CAP. 7 – INVESTIGACIÓN SOLIDARIA EN ACCIÓN	59
1. HACINAMIENTO CARCELARIO Y DERECHOS HUMANOS.....	59
2. DISEÑO CLASES INTERACTIVAS PARA NIÑOS CON NEE.....	60

Escuela Solidaria Invest – Libro de Metodología Solidaria

3. LIDERAZGO EN CONTEXTOS DE DUELO.....	60
3..... DISTRACTORES Y PREVENCIÓN DE ERRORES EN SALUD	
.....	61
5. LIDERAZGO SOLIDARIO EN HOSPITALES DEL MAGDALENA.....	61
7. OPTIMIZACIÓN DE PROCESOS INDUSTRIALES.....	62
8. DESARROLLO SOSTENIBLE EN AMAZONÍA.....	62
9. TERAPIA GRUPAL Y REHABILITACIÓN DE VÍCTIMAS.....	62
10. INTEGRACIÓN DE REFUGIADOS EN COMUNIDADES URBANAS.....	63
11. PESCA ARTESANAL EN MATA DE PALMA.....	63
12. SALUD Y SEGURIDAD EN EL TRABAJO.....	63
13. GESTIÓN OPERATIVA EN SMARTQUICK.....	64
14. CONTEXTO FAMILIAR Y ESCOLAR.....	64
CAP. 8 – LABORATORIO METODOLÓGICO POR DISCIPLINAS.....	65
8.1 RUTAS METODOLÓGICAS SEGÚN DISCIPLINAS.....	65
8.1. ESTRUCTURA DE PROYECTOS SEGÚN TIPO DE TRABAJO.....	66
8.2 TALLER: PRÁCTICA GUIADA.....	67
8.3. TABLA RESUMEN DE CASOS REALES – CAP. 8.....	68
PARTE III: PRÁCTICA VIVA: DISEÑAR CON SENTIDO.....	70
CAP. 1. MODELOS PRÁCTICOS Y RECURSOS PARA CONSTRUIR TU TESIS O	
PROYECTO CON MUCHO SENTIDO.....	70
1.1. LA METODOLOGÍA SOLIDARIA.....	70
1.2. PLANTILLAS DE PLANIFICACIÓN METODOLÓGICA.....	71
1.2.1 MODELO PLANTILLAS: CASO BRITALIA NORTE.....	71
Plantilla 2: Estructura de objetivos, preguntas e instrumentos.....	74
Formulación del objetivo general.....	75
Objetivos específicos.....	76
Plantilla 3: "Cronograma de acción metodológica con indicadores de seguimiento".....	76
1.2.2 MODELO DE OTRAS PLANTILLAS APLICADAS A CASO BRITALIA.....	79
1.3. CARACTERIZACIÓN DE POBLACIÓN OBJETO DE ESTUDIO.....	80

Escuela Solidaria Invest – Libro de Metodología Solidaria

1.4. CASO DE INVESTIGACIÓN APLICADA: DERECHO Y METODOLOGÍA EN CONTEXTOS DE VIOLENCIA Y JUSTICIA	81
1.5. RECURSOS DIGITALES Y ENLACES ÚTILES	82
PARTE IV – EPÍLOGO SOLIDARIO – EL SABER COMO CONTINUIDAD	86
CAP. 1. CASOS QUE SIEMBRAN FUTURO.....	86
1.1. CONTEXTUALIZANDO.....	86
1.2. ENMARCANDO.....	87
Inspirado en labor de la Dra. Diana Ayala Sequera. Fonoaudióloga – Bogotá, Colombia.....	93
CAP. 2. CASO ESPECIAL: DOS TESIS UNA ÉTICA	99
CAP. 3. CIERRE Y PROYECCIÓN SOLIDARIA.....	109
Bibliografía	112
Anexos	115
Anexo 1 – Plantilla modelo para estructurar un proyecto productivo educativo	115
Anexo 2. Tabla resumen de casos prácticos – Metodología Solidaria	117
Anexo 3: La investigación como acto de justicia: reflexión desde un caso.	118
Anexo 4. Casos que siembran futuro: niveles educativos, saberes y disciplinas.	119
Anexo 5 – Plantilla Excel para práctica hidropónica escolar 🚩	120
Anexo 6. Ficha Visual Espiritual: Uso de la IA en clave de fe, verdad y servicio.	121
Anexo 7. La mujer que honra y sigue... Epílogo espiritual por Berta 🌸🌿	122
Anexo 8. Aportes voluntarios	123

Introducción

Este libro no es solo un manual teórico, sino una herramienta de autoformación, una guía interactiva que invita a la acción. A lo largo de sus capítulos, no solo aprenderás sobre los conceptos fundamentales de la investigación, sino que también te desafiará a aplicarlos en tu propio contexto. Cada sección está diseñada para que reflexiones, te involucres activamente en el proceso investigativo y seas un agente de cambio en tu entorno.

La Escuela Solidaria Invest tiene la misión de formar investigadores solidarios comprometidos con el cambio social y el desarrollo integral de la comunidad. A través de este libro, buscamos empoderar a los estudiantes para que, más allá de aprender a investigar, desarrollen proyectos con impacto real en su entorno, buscando siempre la transformación positiva. Esta visión nos lleva a promover una educación que no solo se queda en las aulas, sino que se extiende hacia el mundo, integrando el conocimiento científico con el compromiso espiritual y social. Este es un libro que te invita a crear, a formular tus propias preguntas, y a diseñar investigaciones con propósito, buscando siempre un impacto real en el mundo que te rodea.

Carta al lector:

Hoy más que nunca, necesitamos investigadores comprometidos con la transformación de la sociedad. No basta con entender los problemas, necesitamos soluciones prácticas, soluciones que vengan de quienes se atrevan a mirar la realidad con otros ojos, a observar con un propósito claro: el cambio positivo. Esta es la misión de este libro, brindarte las herramientas necesarias para que tú también puedas, a partir de lo que vives, crear investigaciones que transformen tu realidad cotidiana con impacto concreto en tu comunidad. Este libro no es solo para quienes buscan obtener un título académico, es para aquellos que quieren hacer una diferencia real.

Gracias. Gracias. Gracias. Código 3333 – Escuela Solidaria de Saberes y Sanación

Escuela Solidaria Invest – Libro de Metodología Solidaria

En capítulos siguientes se incluirán testimonios reales de casos en los que la autora ha acompañado como asesora a jóvenes investigadores solidarios, lo que le permite demostrar que “sí es posible.”

Te invito a sumergirte en este viaje, donde cada capítulo será una nueva etapa de aprendizaje y cada ejercicio, una oportunidad de aplicar lo aprendido en un proyecto concreto que tenga impacto real. A lo largo de estas páginas, encontrarás ejemplos de personas como tú, que al observar su entorno, decidieron dar un paso más allá y usar la investigación como una herramienta de cambio. Porque la investigación no está separada de la vida: es vida en

PARTE I: TEÓRICA

“INVESTIGAR PARA TRANSFORMAR: EL SENTIDO ÉTICO DE CONOCER”

0.1. ¿Qué significa investigar? 🌱

Investigar no es solo aplicar técnicas ni recolectar datos. Es preguntarse profundamente por lo que sucede a nuestro alrededor, por ¿qué sucede? y ¿cómo podemos transformarlo? Es un acto de conciencia: mirar con atención crítica, interrogar la realidad con humildad y desear comprender para actuar. “Conocer no es poseer la verdad, es comprometerse con ella”.

0.2. ¿Qué es la investigación solidaria? 🤝

La investigación solidaria nace del contacto directo con la vida, no de la distancia académica. Se construye con los pies en el territorio, las manos en la acción y el corazón en el otro.

Principios clave de este enfoque:

- **Empatía activa:** investigar desde el dolor y la esperanza del otro.
- **Compromiso social:** el conocimiento no como fin, sino como medio de transformación.
- **Diálogo de saberes:** combinar conocimiento científico con saberes comunitarios y espirituales.
- **Acción participativa:** las comunidades investigan, no solo son objeto de estudio.

0.3. ¿Para qué investigamos? 🌍

- Para dar voz a quienes no han sido escuchados.
- Para comprender lo invisible y sanar lo fragmentado.

- Para crear soluciones reales, nacidas desde dentro y no impuestas desde afuera.
- Para que la educación no se limite a memorizar, sino a liberar, cuestionar y proponer.

🌀 ¿Cómo está pensado este libro?

Este libro es la semilla de una Escuela Solidaria. Su estructura sigue una ruta pedagógica que ves a continuación:

Parte	Contenido	Intención
I	Fundamentos teóricos de la investigación solidaria	Encender la conciencia, ofrecer herramientas y provocar nuevas miradas
II	Casos reales, ejercicios, propuestas prácticas	Inspirar la acción transformadora desde el lector
III	Material pedagógico y experiencias de sanación o formación	Fortalecer la conexión entre teoría y vida
IV	Epílogo solidario y relatos de cierre	Devolver el saber al alma y proyectar nuevos caminos de transformación
Anexos	Plantillas	Evidenciar, complementar

Fuente: *elaboración propia*

0.5. Una promesa al lector ✉

Querido lector recuerda que no necesitas ser “experto” ni académico. Solo necesitas mirar con amor, dudar con honestidad, y comprometerte con lo que vives. Esta investigación no es para obtener una nota, sino para encender una causa. **Aquí empieza tu viaje...**

CAP. 1. – CUANDO EL PROBLEMA NOS ENCUENTRA: INVESTIGAR NO ES BUSCAR, SINO RESPONDER A LO QUE DUELE

Investigar no siempre comienza con un laboratorio o con libros subrayados. A veces, nace cuando una realidad nos sacude, cuando algo injusto o doloroso se cuele en nuestros días y ya no podemos ignorarlo. No parte de la teoría ni de fórmulas académicas: parte de la vida. Te invito a observar cómo un problema sentido —vivido, dolido— puede convertirse en semilla de transformación. Lo que leerás es una historia real, pero también una puerta abierta a tus propias preguntas.

La investigación nace de una mirada atenta. De ver aquello que no funciona, lo que duele, lo que excluye. Por eso, en este capítulo nos centramos en problemas reales que dieron origen a las investigaciones solidarias acompañadas por nuestra Escuela Solidaria. No hablaremos aquí de teorías abstractas ni de diagnósticos institucionales estandarizados, sino de vidas concretas, contextos específicos, escuelas con rostros.

Todos los casos someramente expuestos nacen del contacto directo con la realidad. Detrás de cada uno hubo un estudiante o profesional que sintió el problema, lo vivió en carne propia, y buscó transformarlo a través del conocimiento. Porque el problema no está en los libros. Está en las aulas, en los hogares, en los barrios.

Y es allí donde comienza la verdadera investigación.

Ejemplo real: del problema sentido al problema investigado 

En la investigación solidaria, un problema no es solo un dato, una estadística o una moda académica. Un problema de investigación nace cuando el corazón y la conciencia del investigador se conmueven ante una necesidad real del entorno.

Gracias. Gracias. Gracias. Código 3333 – Escuela Solidaria de Saberes y Sanación

Tal fue el caso de la Dra. Nasly Goenaga, cuyo trabajo doctoral se centró en el control de la gestión pública para evitar la mortalidad materna prevenible en el ámbito regional de Colombia. Adelantado en varias ciudades del departamento del Magdalena. Lo que para muchos era un número en un informe, para ella fue un llamado a la acción. De esa experiencia surge un ejemplo de sistematización del problema que puede servir como modelo para futuros investigadores (Goenaga Cárdenas, N. D. S., 2024):

 Sistematización del problema – Modelo ejemplar


¿Cuáles son los elementos de la política en salud pública que están orientadas al control de la gestión?

¿Cómo es la ejecución sociopolítica de la política pública de salud para prevenir la muerte materna prevenible orientada al control de la gestión en las instituciones prestadoras de servicio de salud de segundo y tercer nivel del Departamento del Magdalena?

¿Cómo se desarrolla el control de la gestión en salud para evitar la muerte materna prevenible en las instituciones públicas de salud de segundo y tercer nivel del Departamento del Magdalena?

¿Cómo podría mejorarse el control de la gestión para evitar la muerte materna prevenible en el Departamento del Magdalena? (p. 26).

Su problema de investigación surgió de la observación crítica y compasiva de una realidad dolorosa: madres que podían haber sido salvadas con una gestión pública más eficaz y solidaria. De allí nacieron sus preguntas, sus objetivos, y un diseño metodológico alineado con el propósito de aportar soluciones reales.

 Este ejemplo muestra que un problema bien planteado es la semilla de una investigación que transforma.

CAP. 2 – DE PREGUNTAS QUE TRANSFORMAN A OBJETIVOS QUE GUÍAN

Toda buena investigación parte de una pregunta honesta. No de una interrogación académica prefabricada, sino de un cuestionamiento vital, una necesidad real de entender para cambiar.

Aquí exploramos cómo los problemas abordados en el capítulo anterior dieron origen a preguntas potentes, que luego se tradujeron en objetivos concretos, bien delimitados, con propósitos formativos, sociales o institucionales.

Una guía para construir preguntas con propósito, profundidad y poder de cambio. 🍷

1. ¿Por qué son importantes las preguntas en la investigación?

“No es la respuesta lo que ilumina, sino la pregunta.” — Eugène Ionesco

Las preguntas son el corazón del proceso investigativo.

Una buena pregunta puede cambiar el rumbo de una comunidad, de una empresa, de una vida. En nuestra metodología solidaria, las preguntas deben nacer del alma y observar el mundo con compasión crítica.

2. ¿De dónde surgen las preguntas poderosas?:

De la observación del entorno

De las emociones que se despiertan

De los datos duros

De los relatos de vida, historias, experiencias, injusticias, sueños


3. Tipos de preguntas según su propósito 🌱

Las preguntas de investigación pueden clasificarse según su propósito, lo que nos permite entender su función dentro del proceso investigativo.

📌 Ficha 1 – Ejercicio práctico de formulación de preguntas


 Propósito del ejercicio:

Desarrollar la capacidad para formular preguntas investigativas pertinentes, claras y transformadoras.

 Instrucciones:

Lee la situación problema.

Redacta una pregunta de investigación para cada tipo que aparece abajo.

Situación  :

En una localidad urbana, se observa un aumento de residuos sólidos en las calles, a pesar de campañas institucionales de limpieza. La comunidad expresa inconformidad, pero la problemática persiste.

Ejemplos de preguntas según su propósito:

- Descriptiva: ¿Qué tipos de residuos sólidos son más comunes en las calles de la localidad X?
- Exploratoria: ¿Qué factores influyen en el aumento de residuos sólidos en esta comunidad?
- Explicativa: ¿Por qué persiste el problema de residuos sólidos a pesar de las campañas institucionales?
- Correlacional: ¿Existe relación entre el nivel de participación ciudadana y la efectividad de las campañas ambientales?
- Evaluativa: ¿Qué tan efectivas han sido las estrategias de sensibilización implementadas por la alcaldía local?
- Propositiva: ¿Qué estrategias comunitarias podrían implementarse para reducir los residuos sólidos en esta localidad?

 Recomendación solidaria:

Ensaya este mismo ejercicio con una situación cercana a tu realidad. Las preguntas bien formuladas son semillas de investigación con poder transformador.

4. Herramientas para afinar una buena pregunta

Checklist básica:

- ¿La pregunta tiene un sujeto claro?
- ¿Puede investigarse con métodos accesibles?

- ¿Tiene una finalidad ética y transformadora?
- ¿Se enmarca en una realidad específica?
- ¿Está redactada sin juicios ni prejuicios?

Plantilla formativa 🖱️

“¿Cómo [acción] + [grupo o fenómeno] + [contexto] + [propósito]?”

Ejemplo:

¿Cómo promover la resiliencia emocional en madres cabeza de hogar del barrio Britalia para mejorar su salud mental?

5. Preguntas y espiritualidad

Las preguntas también son portales de sabiduría interna.

¿Qué necesita ser sanado aquí?

¿Qué puedo hacer yo, con lo que sé, para ayudar?

¿Esta pregunta eleva, conecta, repara?

Investigar también es una forma de sanar el mundo.

6. Actividad práctica

Observa tu entorno, escribe tres preocupaciones y formula una pregunta investigativa con enfoque solidario por cada una.

Este ejercicio estará disponible en los anexos como formato editable.

7. Ejemplos de relación entre problema, pregunta y objetivo

Caso 1:

- Problema: Niños con dificultades de aprendizaje en matemáticas
- Pregunta: ¿Cómo incide la aplicación del método Doman en el rendimiento matemático de estudiantes con bajo desempeño escolar?
- Objetivo general: Diseñar una propuesta metodológica basada en el método Doman para mejorar el aprendizaje matemático en niños de primaria.

Caso 2:

- Problema: Discriminación hacia los estudiantes inmigrantes
- Pregunta: ¿Qué estrategias pedagógicas pueden favorecer la inclusión de niños venezolanos en el aula?
- Objetivo general: Implementar estrategias de cognición situada para atender la discriminación escolar en población vulnerable.

Gracias. Gracias. Gracias. Código 3333 – Escuela Solidaria de Saberes y Sanación

Caso 3:

Problema: Falta de conciencia ambiental en instituciones educativas

Pregunta: ¿Cómo influye la utilización del aula como laboratorio ambiental en la conciencia ecológica de los estudiantes?


Objetivo general: Fomentar la conciencia ambiental en estudiantes de cuarto grado mediante actividades prácticas en el aula.

Caso 4:

Problema: VIF persistente en zonas rurales


Pregunta: ¿Cómo puede un modelo educativo interinstitucional prevenir la VIF desde la escuela?

Objetivo general: Diseñar un proyecto educativo preventivo de violencia familiar desde la formación jurídica y pedagógica.

 Con esos cuatro casos de ejemplo ilustramos la relación entre problema, pregunta y objetivo. En ellos, se evitó la dispersión temática: se acotó la pregunta, se concretó el objetivo y se enfocó la mirada, lo que permite luego recolectar datos coherentes y formular propuestas con sentido.

Ahora presentamos un concepto clave que completa esta perspectiva: la espiral paradigmática como herramienta complementaria

8. Sobre la espiral paradigmática: un concepto clave que sostiene la investigación solidaria

 La espiral paradigmática no es solo una imagen; es una postura ética ante el conocimiento.

Representa un modo de caminar la investigación que parte de la realidad, se deja afectar por ella, y regresa transformada para transformar.

¿Por qué en espiral y no en línea recta?

Porque una espiral no repite: profundiza.

Al volver sobre un punto visitado, lo hace con más conciencia, con más luz, con más compromiso.

Desde la perspectiva de la investigación como compromiso:

CAP. 3. EL MARCO TEÓRICO COMO PARADIGMA ÉTICO Y SENSIBLE

Se investiga con el corazón y la cabeza, pero sobre todo desde una postura solidaria
Se investiga porque algo nos interpeló, nos dolió... y no podemos mirar a otro lado
Así, el paradigma que guía nuestro trabajo no se presenta como receta ni técnica, sino como una espiral de sentido que atraviesa cada capítulo, cada decisión, cada pregunta y cada silencio también.

Lo presentamos así porque:

No se trata de un concepto que se mencione una sola vez

Es una mirada que evoluciona a lo largo del proceso

Es un marco vivo que orienta desde la formulación del problema hasta la acción transformadora

¿Para qué usar esta imagen?

Para recordarnos que investigar no es lineal.

Vamos construyendo sentidos, volvemos a mirar, volvemos a elegir.

Como en toda experiencia formativa profunda, el conocimiento se construye en espiral ascendente: con cada vuelta ganamos claridad, profundidad y conciencia.

☀ Por eso hablaremos varias veces del paradigma: porque no es una “parte” de la investigación... es el alma que la anima.

3.1. MARCO TEÓRICO: TEJIDO INVISIBLE QUE SOSTIENE LA INVESTIGACIÓN

Antes de salir a buscar, debemos saber desde dónde miramos.

Este capítulo no habla de autores por cumplir, sino de voces que te acompañarán en tu investigación. Las ideas, teorías y conceptos aquí reunidos no son adorno: son faroles para que tu camino no sea a ciegas.

En toda investigación, el marco teórico es el tejido que sostiene, orienta y conecta el problema identificado con el cuerpo de conocimientos existentes. Es el mapa que da sentido

Gracias. Gracias. Gracias. Código 3333 – Escuela Solidaria de Saberes y Sanación

a las decisiones metodológicas, y el espejo donde se reflejan las intenciones profundas del investigador o investigadora.

Un buen marco teórico no es una acumulación de autores o teorías; es una selección crítica, pertinente y contextualizada de saberes que alimentan y justifican la ruta investigativa. Por eso, en esta metodología solidaria, no nos limitamos a copiar citas, sino que tejemos una red de significados entre nuestra realidad, nuestros objetivos y las voces académicas que nos anteceden.

Todo proyecto investigativo necesita un soporte conceptual que oriente, respalde y fortalezca el camino recorrido. Ese soporte es el marco teórico, un entramado de saberes que teje lo que otros han dicho, pensado y comprobado antes que nosotros, y nos ofrece pistas valiosas para no caminar a ciegas. Este capítulo integra de manera armónica los siguientes componentes fundamentales:

3.2. ANTECEDENTES

Estudios previos, tanto nacionales como internacionales, que se relacionan con nuestro tema de investigación. Ellos no solo brindan contexto, sino que ayudan a identificar vacíos, enfoques y posibilidades de aporte. Es decir, los antecedentes permiten reconocer cómo ha sido abordado nuestro tema en otros contextos. Se trata de una revisión crítica que ayuda a:

- Identificar vacíos o nuevas preguntas no resueltas.
- Reconocer metodologías previamente utilizadas.
- Evitar repetir estudios ya realizados sin valor agregado.
- Integrar fuentes académicas, comunitarias, empíricas o institucionales.

Ejemplo aplicado: La doctora Nazly Goenaga desarrolló una investigación doctoral sobre el control de la gestión pública en salud orientada a evitar la mortalidad materna prevenible en Colombia. A través del análisis de políticas públicas, informes regionales y reportes institucionales, construyó un sólido antecedente teórico-práctico. Su trabajo identificó vacíos en la gestión estatal, falta de articulación entre niveles institucionales y ausencia de indicadores comunitarios. (Goenaga Cárdenas, N. D. S, 2024)

3.3. MARCO CONCEPTUAL

Clarifica los conceptos claves que utilizaremos, definiéndolos según los autores pertinentes y en función de nuestra mirada. Los conceptos clave deben estar definidos y comprendidos desde la lógica del problema planteado. Esto permite:

- Evitar ambigüedades o confusiones.
- Compartir una base común con quienes leen o participan del estudio.
- Traducir términos complejos al lenguaje del contexto.

Seleccionamos los conceptos nucleares (como "resiliencia", "liderazgo compasivo", "aprendizaje significativo", "impacto ambiental", etc.) y los definimos según fuentes reconocidas, adaptadas a nuestro enfoque.

3.4. MARCO TEÓRICO REFERENCIAL

Presenta las teorías en las que se apoya la investigación. Estas teorías, elegidas con sentido y pertinencia, funcionan como lentes para interpretar la realidad que estamos explorando. El marco teórico referencial es una sección esencial en cualquier trabajo de investigación. Aquí el autor debe presentar las teorías que sustentan el estudio, es decir, los enfoques científicos que ofrecen explicaciones válidas sobre el fenómeno investigado. ⚖️

¿Qué debe incluir? 🖱️

- Una selección cuidadosa de teorías, conceptos y autores relevantes para el tema de estudio.
- Una exposición ordenada, explicando cómo esas teorías ayudan a comprender las variables y relaciones que se analizarán.
- Una revisión crítica: no basta con citar autores, también se debe explicar su pertinencia y cómo se adaptan o se relacionan con el problema que motiva la investigación.

¿Cómo redactarlo correctamente? 🖱️

- En estilo académico, claro y objetivo.
- Organizado por apartados temáticos si es necesario (ejemplo: teorías psicológicas, teorías educativas, teorías económicas).
- Citando correctamente las fuentes, respetando las normas de estilo (APA, ICONTEC u otro).
- Evitando copiar y pegar extensas definiciones sin integración conceptual.

Este marco actúa como “los lentes” del investigador, porque permite observar e interpretar los datos desde una base científica sólida y reconocida.

3.5. MARCO LEGAL

Incorpora las normas, leyes o políticas (nacionales e internacionales) que sustentan o regulan el fenómeno estudiado, especialmente en investigaciones aplicadas a contextos sociales, comunitarios o educativos. Este marco fortalece la legitimidad de la investigación y la conecta con los principios de justicia, equidad y legalidad. Puede incluir:

- Normativas nacionales (constitución, leyes de educación, medio ambiente, salud, derechos humanos, etc.).
- Convenios internacionales (como la Convención de los Derechos del Niño, la Agenda 2030, acuerdos ambientales, etc.).
- Reglamentaciones institucionales o territoriales.

3.6. EL PARADIGMA Y EL TORBELLINO

Este representa la visión de mundo con la que se investiga. Según el tipo de paradigma (positivista, interpretativo, crítico, transdisciplinario, entre otros), se orienta la elección del enfoque, el método, las técnicas de recolección de información y la forma en que se analizan y triangulan los datos.

- Elegir un paradigma es tomar una postura ética, epistemológica y metodológica.
- Declara desde dónde miramos, por qué, y para qué investigamos.

En la metodología solidaria, proponemos paradigmas que abracen la complejidad, la diversidad y el compromiso transformador con la realidad. Es importante señalar que el paradigma también determina, en muchos casos, las teorías empleadas, el estilo narrativo del informe, el lenguaje, el tipo de datos que se priorizan y hasta el tipo de voz que se adopta en la redacción.

3.6.1 EL TORBELLINO COMO METAFORA

El enfoque metodológico define cómo se aborda la realidad.

- Cualitativo, cuantitativo, mixto, participativo, narrativo... cada uno genera remolinos propios dentro del gran torbellino.
- El enfoque estructura el movimiento: ¿observamos? ¿intervenimos? ¿co-creamos?

Imagina que el paradigma es como un torbellino que envuelve el proceso de investigación. Este torbellino arrastra posturas críticas, constructivistas, decoloniales o pragmáticas, dependiendo de la orientación del proyecto. La corriente del torbellino determina la dirección de la investigación: si busca emancipar, cuestionar o validar estructuras existentes. El Paradigma Solidario se distingue por su enfoque transformador, colaborativo y ético. No se limita a observar la realidad, sino que invita al investigador a ser un agente activo de cambio. Este paradigma se adapta a las necesidades y dinámicas sociales, abrazando la complejidad y la diversidad de las realidades en las que se inserta.

En lugar de imponer teorías o métodos preestablecidos, el paradigma solidario co-crea el conocimiento con las comunidades, integrando las voces de todos los involucrados y buscando siempre la transformación social. Su enfoque flexible permite que el investigador no sea un observador distante, sino un facilitador que trabaja codo a codo con los participantes para generar soluciones prácticas y sostenibles.

Al igual que un torbellino, el paradigma solidario gira, se adapta y evoluciona con la realidad en la que se aplica, creando movimiento y dinámica dentro de los procesos de investigación.

3.6.2 LA CHISPA DE LA INVESTIGACIÓN

Es el calor inicial que activa el torbellino. Una necesidad, una tensión, una pregunta urgente.

- El problema se reconfigura al pasar por las otras capas.
- Es a la vez causa y consecuencia del movimiento.

El núcleo ético y transformador  – El ojo del torbellino

- Silencioso, firme, ético: aquí se encuentra la intención vital del proyecto.
- Representa el compromiso del investigador con la transformación social, con el respeto por los sujetos y contextos.
- Toda gira en torno a este núcleo, que le da sentido al caos creativo del torbellino.

Con un buen marco teórico, fortalecemos el sustento académico de nuestra investigación, declaramos desde dónde miramos, con quiénes dialogamos y hacia dónde queremos avanzar.

Es el corazón crítico del proyecto: raíz de coherencia, savia de sentido.

✦ Con esto cerramos nuestra reflexión sobre el paradigma y el marco que sostienen la metodología solidaria. Ya tenemos las ideas, teorías y valores que inspiran y dan sentido a nuestro trabajo y avanzar hacia el “diseño metodológico con propósito”, para darle forma práctica a nuestro proyecto de investigación.


CAP. 4 –DISEÑO METODOLÓGICO CON PROPÓSITO

En este capítulo aprenderás a elegir un diseño metodológico coherente con el problema, las preguntas, los objetivos y el enfoque paradigmático que guían tu investigación. No se trata de llenar una casilla en un formulario, sino de comprender el alma de tu proyecto y darle la estructura que necesita para caminar.

1. ¿QUÉ ES UN DISEÑO METODOLÓGICO?

Un diseño metodológico es la estrategia general que organiza el camino para alcanzar los objetivos de una investigación. Es como el plano de una casa: define cómo se va a construir, con qué materiales y en qué secuencia.

2. TIPOS DE DISEÑO SEGÚN ENFOQUE

- Enfoque cuantitativo: Diseños experimentales, cuasi-experimentales, correlacionales y descriptivos.
- Enfoque cualitativo: Estudios de caso, etnografía, teoría fundamentada, fenomenología.
- Enfoque mixto: Combina elementos de los anteriores. Puede ser secuencial, convergente o transformativo. 

Ficha 2 – Selección metodológica con propósito

Objetivo: Guiar la elección consciente de método, enfoque y diseño de investigación según el tipo de problema, el propósito y el paradigma.

Instrucciones: Completa esta plantilla antes de decidir el diseño definitivo de tu investigación. Sirve como herramienta de reflexión metodológica previa.

Elemento	Pregunta orientadora	Tu respuesta
Tipo de problema	¿Es un fenómeno que se puede medir, explorar o transformar?	
Propósito de la investigación	¿Buscas describir, explicar, comprender o transformar una situación?	
Nivel de profundidad requerido	¿Necesitas datos estadísticos, testimonios, interpretación simbólica, o acción concreta?	
Contexto de aplicación	¿En qué escenario sucede el fenómeno? (aula, hospital, comunidad, empresa, etc.)	
Relación con los participantes	¿Vas a observar, entrevistar, acompañar o co-construir con los participantes?	
Enfoque paradigmático	¿Tu mirada es más positivista, interpretativa o crítica-transformadora?	
Elección de enfoque metodológico	<input type="checkbox"/> Cuantitativo <input type="checkbox"/> <input type="checkbox"/> Cualitativo <input type="checkbox"/> Mixto	
Diseño recomendado	<input type="checkbox"/> Experimental <input type="checkbox"/> <input type="checkbox"/> Descriptivo <input type="checkbox"/> Estudio de caso <input type="checkbox"/> Investigación acción <input type="checkbox"/> Otro	

Justificación ética y pedagógica	¿Por qué ese diseño responde mejor al contexto, problema y propósito solidario?	
----------------------------------	---	--

Recomendación: Si hay contradicción entre el propósito y el diseño, revisa tu lente. La coherencia metodológica es un acto de honestidad con la realidad y con los participantes.

3. ¿CÓMO ELEGIR UN DISEÑO ADECUADO?

- Analiza la naturaleza del problema.
- Considera la población y el contexto.
- Evalúa los recursos disponibles.
- Reflexiona desde el paradigma: ¿observas para conocer o intervienes para transformar?

Ejemplo comparativo

Caso 1: Investigación sobre hábitos alimenticios en adolescentes

- Diseño cuantitativo descriptivo
- Recolección mediante encuesta estructurada
- Análisis estadístico

Caso 2: Investigación sobre sentido de vida en jóvenes rurales

- Diseño cualitativo fenomenológico
- Entrevistas en profundidad
- Análisis categorial

Caso 3: Investigación sobre reciclaje en comunidades escolares

- Diseño mixto secuencial
- Encuesta inicial + entrevistas a docentes + intervención pedagógica

Actividad práctica

Retoma el problema que formulaste en capítulos anteriores y utiliza la ficha de selección metodológica para diseñar tu ruta investigativa.

Cierre

Diseñar con propósito es una declaración ética. No es lo mismo observar que transformar. Elegir un diseño metodológico también es elegir desde dónde miras el mundo y hacia dónde quieres conducir tu investigación.

✦ En nuestra Escuela Solidaria, cada diseño es un acto de compromiso. El método no solo estructura, también refleja la ética del corazón investigador.

CAP. 5. ÉTICA, RECONOCIMIENTO Y JUSTICIA EN LA INVESTIGACIÓN

La ética no es un capítulo más en un libro de metodología: es su respiración y latido. En nuestra Escuela Solidaria Invest, entendemos que investigar no es solo producir conocimiento, sino también asumir una postura de respeto, justicia y compromiso con las personas, comunidades y saberes involucrados. 🌱

1. Principios éticos fundamentales 🌱

- Respeto por la dignidad humana.
- Consentimiento informado.
- Confidencialidad de la información.
- Justicia en la representación y el análisis.
- Reconocimiento de las fuentes y coautores.

2. Reconocimiento de las voces participantes

Toda investigación solidaria debe reconocer explícitamente la participación de quienes contribuyen desde sus saberes y experiencias. El investigador es apenas un facilitador: el conocimiento se construye en red.

🌱 Ejemplo: Un estudio sobre saberes ancestrales debe citar a las comunidades portadoras, no solo a los autores académicos.

3. Justicia metodológica

Elegir un método o diseño no es neutro: implica decidir desde dónde se mira y a quién se prioriza.

- Diseños participativos: cuando los sujetos investigados también son sujetos que construyen el proceso.
- Evaluaciones éticas: cada etapa debe pasar por el filtro de “¿a quién sirve esto realmente?”.

4. Reconocimiento del apoyo tecnológico 🤝💻

En nuestra metodología solidaria proponemos un uso consciente, ético y transparente de herramientas digitales e inteligencia artificial:

- Declarar cuándo y cómo se utilizaron herramientas como IA.
- Respetar la autoría humana.
- Agradecer los aportes tecnológicos sin ocultarlos ni sobredimensionarlos.

5. Buenas prácticas editoriales

- Citar correctamente.
- Evitar plagio y autoplagio.
- Usar lenguaje inclusivo y respetuoso.
- Incluir agradecimientos a comunidades, asesores y fuentes vivas.

✨ Cierre reflexivo Ser investigador solidario es más que diseñar bien: es diseñar con ética.

Es reconocer que detrás de cada dato hay un rostro, una historia, una esperanza.

En nuestra Escuela Solidaria Invest, la ética no se enseña como teoría: se practica desde el inicio hasta la entrega del informe final.

🌱🗺️ Con este capítulo cerramos la **Parte I del libro**, recordando que la ética es la brújula...

Así que sería bueno **corregir esa frase para que quede perfecta antes de cerrar hoy**.


PARTE II–METODOLOGÍA

SOLIDARIA: APRENDER Y HACER

La práctica viva: Investigar desde la acción transformadora

Ahora que la teoría ha echado raíces, vamos a sembrar experiencia. Esta segunda parte guía la aplicación práctica de la metodología solidaria, paso a paso, con herramientas, ejemplos y ejercicios reales.

En esta segunda parte sembramos ejemplos reales primero de un proyecto productivo y luego casos y experiencias de estudiantes que, con valentía, acompañamiento y creatividad, decidieron convertir sus saberes solidarios en propuestas productivas. Investigaron con la mirada puesta en la vida cotidiana y nos enseñaron que investigar también es amar lo que uno quiere cambiar.

 Algunas ideas nacen en una hoja de papel... mientras que otras germinan en las manos de quienes sueñan con transformar su entorno.

CAP. 1 –MODELO Y RECURSOS PRACTICOS

Este capítulo abre la puerta al trabajo aplicado. Aquí se encuentran plantillas, esquemas, cronogramas y estructuras adaptables a cualquier campo del conocimiento, con base en los principios de la investigación solidaria. También incluimos ejemplos desarrollados en la experiencia de campo, como el caso Britalia Norte, que servirá como hilo conductor para mostrar cómo se formula, justifica, diseña y valida un proyecto con sentido.

 A partir de este capítulo, el lector podrá:

- Visualizar cómo se estructura un proyecto real
- Tomar decisiones metodológicas informadas
- Adaptar formatos según su disciplina o contexto

Es importante, comprender que investigar también es crear, aplicar y mejorar su entorno.

PROYECTO PRODUCTIVO: LECHUGA HIDROPÓNICA “CoraZonada”

Un proyecto productivo no es solo un trabajo de grado. También es un acto de fe:

Fe en que lo aprendido puede convertirse en abundancia y solución.

Fe en que el conocimiento puede tener aroma a maíz, a café, a comunidad.

Fe en que sembrar con propósito es también cosechar esperanza.

Introducción

En este primer capítulo de la Parte II, se presenta un modelo agroproductivo didáctico basado en la hidroponía. El cultivo de lechuga "CoraZonada" ha sido diseñado como una propuesta formativa, práctica y replicable para estudiantes, docentes y comunidades. Esta

experiencia permite a los aprendices vincular conocimientos técnicos con principios de solidaridad, sostenibilidad y emprendimiento (vea anexo 1).

Modelo Formativo del Capítulo

Este modelo busca facilitar el aprendizaje de la planificación, organización, estimación económica y proyección de un proyecto productivo, todo ello desde una perspectiva solidaria. El objetivo no es solo que los estudiantes siembren lechugas, sino que desarrollen competencias técnicas, económicas, comunicativas y humanas.

Modelo agroproductivo de Lechuga "CoraZonada" articula:

- Conocimiento técnico
- Herramientas digitales (como Excel)
- Formación integral
- Principios éticos de solidaridad y sostenibilidad

Este modelo busca facilitar el aprendizaje y se basa en la experiencia formativa de los autores y en el uso compartido de una herramienta solidaria: una hoja de Excel con fórmulas y simulaciones que permite explorar la factibilidad financiera de un proyecto productivo. Es una herramienta educativa y práctica que estimula la autonomía, la creatividad y la planificación con sentido. Este capítulo es una propuesta técnica y una invitación al despertar productivo de las y los investigadores comprometidos con sus comunidades.

Marco Referencial

Antecedente ético y solidario del modelo:

Este modelo nació de una experiencia real, donde un exalumno compartió una hoja de Excel rigurosamente estructurada como acto de gratitud hacia su antigua docente. Esa herramienta fue transformada y enriquecida hasta convertirse en el corazón metodológico del modelo actual. Representa la fuerza del conocimiento compartido y el poder transformador de la solidaridad.

¿Por qué "CoraZonada"?:

Porque en sus hojas guarda una historia de reciprocidad, compromiso y ternura académica: una maestra que recibió ayuda con gratitud, un joven que devolvió lo aprendido con generosidad, y un proyecto que floreció gracias al vínculo humano.

Marco Técnico-Operativo

Sistema Hidropónico:

Gracias. Gracias. Gracias. Código 3333 – Escuela Solidaria de Saberes y Sanación

Consiste en un cultivo sin suelo, donde las raíces reciben una solución nutritiva disuelta en agua. Es ideal para pequeños espacios, optimiza el uso del agua y permite ciclos productivos cortos.

Aplicabilidad:

- Herramienta pedagógica: en aulas, colegios y proyectos educativos.
- Proyecto familiar: para generar ingresos en casa.
- Laboratorio comunitario: fomenta soberanía alimentaria y trabajo colaborativo.

Resultados Esperados:

- Producción mensual de lechugas frescas
- Comprensión básica de costos e ingresos
- Desarrollo de habilidades blandas (planificación, trabajo en equipo)
- Fortalecimiento del pensamiento crítico y la comunicación

Estructura Técnica del Proyecto:

Ubicación Sugerida:


Espacios como terrazas, balcones o patios que reciban al menos 4 a 6 horas de luz solar directa.

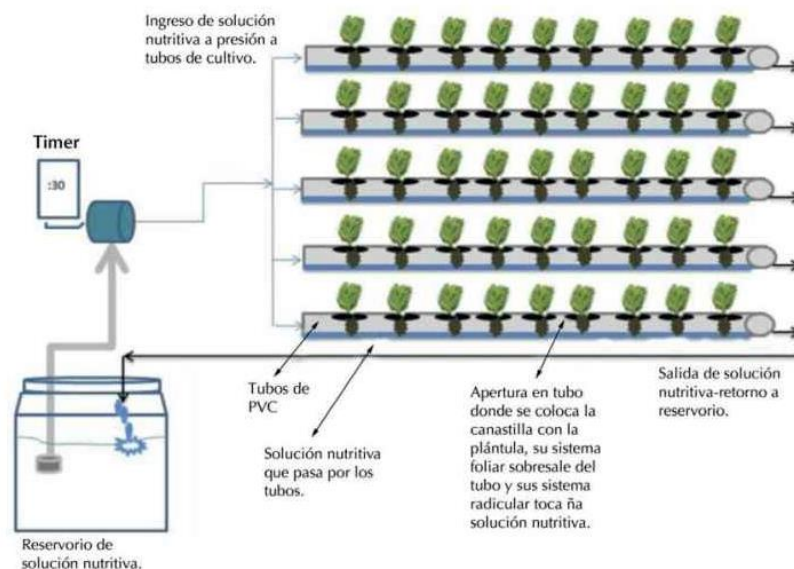
Estructura del Cultivo

Modular y apilable, tipo tarima o escalera. Capacidad estimada: 100 lechugas mensuales.

Insumos

- Semillas
- Solución nutritiva
- Bandejas o tubos PVC
- Agua sin cloro
- Esponjas o sustrato

Figura 1. Diagrama de flujo del sistema hidropónico de lechuga 



Fuente: Elaboración adaptada por Gabi IA, basada en esquemas educativos de dominio público. Escuela Solidaria Invest (2025).

Estudio Económico y de Factibilidad

Este apartado fortalece el modelo con el componente de viabilidad económica y factibilidad financiera que permitirá al lector proyectar, calcular y analizar la sostenibilidad del proyecto.

1. Desglose de Costos

- Total mensual estimado: \$300.000 COP

2. Ingresos

- Precio por unidad: \$4.000 COP
- Producción mensual: 100 unidades
- Ingresos proyectados: \$400.000 COP

3. Punto de Equilibrio

- Fórmula: $= \text{Costos fijos} / (\text{Precio de venta} - \text{Costo variable})$
- Cálculo: $\$100.000 / (\$4.000 - \$2.000) = 50 \text{ unidades}$

4. Viabilidad Financiera

El modelo, con una producción mensual estimada de 100 unidades y una inversión de \$300.000, permite obtener ingresos por \$400.000. Al alcanzar el punto de equilibrio en 50 unidades vendidas, el excedente representa rentabilidad y posibilidad de reinversión.

5. Reflexión Pedagógica

Este tipo de ejercicios formativos no solo enseña a sembrar, sino también a pensar con criterio económico, planificar con visión social y ejecutar con ética. Con herramientas como esta, los estudiantes desarrollan habilidades reales para transformar su entorno.


Modelo Didáctico Integrado

Paso a paso para el Proyecto Hidropónico Escolar o Comunitario:


- Elección del espacio
- Boceto de estructura
- Listado de materiales
- Estimación de costos y ventas
- Nombre y lema del vivero
- Diseño publicitario (logo, slogan, cartel)


Anexo 1. Plantilla Excel del Proyecto: ver al final del capítulo. (anexo 4– Plantilla Excel para práctica hidropónica escolar)

Este anexo corresponde a la plantilla Excel para planificación de materiales, costos e ingresos en proyectos escolares o comunitarios de cultivo hidropónico.

 *Para acceder al archivo editable, solicítelo a la Escuela Solidaria Invest o consulte la versión digital disponible próximamente en nuestra plataforma.)*

Impacto y Cierre del Capítulo

Este capítulo muestra que un proyecto productivo escolar puede ser más que una simulación académica: puede convertirse en una experiencia viva, replicable, formadora y solidaria. Aquí no se siembra solo lechuga: se cultiva autonomía, pensamiento crítico, espíritu emprendedor y conciencia social. Cuando una hoja de Excel se convierte en símbolo de gratitud, y una estructura de tubos en puente hacia el futuro, sabemos que estamos sembrando algo más profundo: una educación con propósito. 

 ¡Vamos a sembrar futuro con corazón!

En conclusión, cada uno de los casos presentados no solo ilustra cómo aplicar la metodología solidaria, sino también cómo, al tomar acción, los proyectos transforman comunidades, empresas y personas. La investigación, cuando se realiza con propósito, ética y compromiso, no solo se queda en el papel, sino que se convierte en una fuerza activa para el cambio.

Gracias. Gracias. Gracias. Código 3333 – Escuela Solidaria de Saberes y Sanación

CAP. 2: GALERÍA DE CASOS MODELO CON SUSTENTO TEÓRICO APLICADO

"En el capítulo anterior, exploramos los fundamentos teóricos y metodológicos que sustentan la investigación solidaria. Ahora, en esta **Parte II**, damos un paso hacia la acción. Este capítulo presenta una **galería de casos modelo**, los cuales ilustran cómo la metodología solidaria cobra vida en diversos contextos. Aquí no solo encontramos teoría aplicada, sino ejemplos reales de investigaciones que no solo han generado conocimiento, sino también transformado comunidades, empresas y prácticas pedagógicas.

Cada caso que presentamos está diseñado para inspirar, formar y guiar a futuros investigadores, demostrando que la **investigación solidaria** no es solo un ejercicio académico, sino un **acto de transformación** social y humana.

Este capítulo ofrece una selección de experiencias reales que ilustran la aplicación de la metodología solidaria en diversos contextos. Cada caso está acompañado de su marco teórico, reflexiones éticas y conclusiones, con el propósito de formar, inspirar y guiar a futuros investigadores.

◆ **Caso 1: Violencia Intrafamiliar y Derechos Humanos (Fiscal de un municipio pobre y alejado de Colombia)**

- Área: Derecho – Derechos Humanos – Justicia rural
- Nivel: Maestría
- Objetivo general: Analizar la violencia intrafamiliar en un municipio rural de Colombia, identificando patrones, barreras institucionales y rutas de intervención.
- Periodo de estudio: 2016–2020
- Metodología: Enfoque mixto. Revisión de 139 registros judiciales reales; entrevistas no estructuradas a actores institucionales y comunitarios.

Gracias. Gracias. Gracias. Código 3333 – Escuela Solidaria de Saberes y Sanación

- Instrumentos: Matriz de Excel para tabulación y patrones; guía flexible para entrevistas.
- Marco teórico aplicado:
 - Derechos Humanos (ONU, 1948)
 - Violencia estructural (Galtung, 1990)
 - Acceso a justicia rural (CEPAL, 2015)
 - Investigación Acción Participativa – IAP (Fals Borda, 1985)
- Resultados y conclusiones: Se evidenció que, pese al marco normativo vigente, existen obstáculos operativos en la atención y seguimiento de casos: solo un policía, escasa articulación institucional y dificultades en rutas de protección.
- Impacto y aportes: Propuesta de fortalecimiento institucional local; diseño de rutas de atención adaptadas al contexto rural; articulación entre comunidad e instituciones para prevención. Su investigación generó propuestas viables para políticas públicas y estrategias locales que buscan prevenir y sancionar la VIF mediante un control más riguroso de las entidades.

◆ **Caso 2: Liderazgo Femenino y Desarrollo Local**

- Protagonista: Dra. Nazly (nombre autorizado)
- Área: Administración – Liderazgo – Género
- Nivel: Doctorado
- Objetivo general: Diseñar un modelo de liderazgo solidario para organizaciones comunitarias lideradas por mujeres.
- Contexto: Organización de mujeres rurales dedicada a iniciativas productivas y sociales.
- Metodología: Estudio de caso cualitativo – entrevistas semiestructuradas, observación participante y análisis documental.
- Marco teórico aplicado:
 - Liderazgo transformacional (Bass, 1990)
 - Justicia organizacional (Greenberg, 1987)
 - Marco legal de género en Colombia
 - Enfoque solidario (Escobar, 2010)
- Resultados y conclusiones: El liderazgo femenino mostró mayor capacidad de escucha, cohesión grupal y visión estratégica participativa. El estudio identificó barreras culturales y

propuso un modelo de liderazgo compasivo y corresponsable.

- Impacto y aportes: Aportes a políticas públicas con enfoque de género; validación del modelo en escenarios comunitarios rurales; referente para iniciativas de liderazgo transformador.

◆ **Caso 3: Formación de Formadores en Educación Ambiental**

- Protagonista: Gabriel (nombre simbólico)

- Área: Educación Ambiental – Pedagogía Crítica

- Nivel: Maestría

- Objetivo general: Fortalecer la conciencia ambiental en niños campesinos mediante formación docente contextualizada.

- Metodología: Investigación cualitativa con enfoque pedagógico-participativo.

- Instrumentos: Talleres, observación participante, diario de campo.

- Marco teórico aplicado:

- Pedagogía crítica (Freire, 1997)

- Educación popular (Ibid)

- Currículo ambiental contextualizado

- Resultados y conclusiones: Generó conciencia ecológica desde el contexto campesino; propuso metodologías lúdicas y creativas para la enseñanza ambiental.

- Impacto y aportes: Multiplicadores rurales formados en prácticas pedagógicas sostenibles; integración escuela–comunidad en la defensa del territorio.

◆ **Caso 4: Participación Comunitaria y Medioambiente – Britalia Norte**

- Protagonista: Berta Cecilia (autora)

- Área: Participación Ciudadana – Medioambiente – Comunicación Comunitaria

- Nivel: Certificación internacional en Metodología de la Investigación Científica (Edutin Academy – EE. UU.)

- Objetivo general: Identificar el impacto ambiental del mal manejo de residuos sólidos y fortalecer la conciencia ambiental comunitaria.

- Metodología: Estudio descriptivo con participación ciudadana activa.

- Instrumentos: Observación directa, encuestas a residentes, revisión de políticas locales.

- Marco teórico aplicado: Educación ambiental participativa, ecología urbana, comunicación para el cambio social.
- Resultados y conclusiones: Problemas de residuos sólidos, falta de separación y reciclaje; propuestas de mejoramiento mediante campañas educativas y rutas verdes.
- Impacto y aportes: Proyecto semilla para formar comités ambientales barriales e incluir la voz ciudadana en la política ambiental local.

◆ **Caso 5: Resiliencia y Duelo en Entorno de una organización bancaria.**

- Protagonista: Johana (nombre autorizado)
- Área: Administración – Desarrollo Humano – Psicología Organizacional
- Nivel: Maestría
- Objetivo general: Identificar el papel del liderazgo compasivo en el proceso de resiliencia de una subgerente en duelo.
- Metodología: Estudio de caso cualitativo–vivencial.
- Instrumentos: Entrevistas reflexivas, diario de campo, análisis de experiencias personales.
- Marco teórico aplicado:
 - Resiliencia emocional (Cyrulnik, 2002)
 - Liderazgo humanista (Fromm, 1976)
 - Ética organizacional
- Resultados y conclusiones: El liderazgo compasivo permitió una reconfiguración del rol laboral sin invisibilizar el dolor.
- Impacto y aportes: Modelo de acompañamiento para organizaciones bancarias; integración entre humanidad y gestión.

◆ **Caso 6: Desarrollo Hidroenergético con Perspectiva Social**

- Protagonista: Katalina (seudónimo)
- Área: Ingeniería Ambiental – Gestión Social – Sostenibilidad
- Nivel: Maestría
- Objetivo general: Evaluar el impacto socioambiental de un proyecto hidroeléctrico en Caldas y proponer estrategias participativas.
- Metodología: Estudio de caso con enfoque mixto.

- Instrumentos: Encuestas, entrevistas a líderes comunitarios, revisión de EIA.
- Marco teórico aplicado:
 - Desarrollo sostenible (WCED, 1987)
 - Participación ciudadana
 - Marco legal ambiental colombiano
- Resultados y conclusiones: Se identificaron impactos sobre los recursos naturales y la estructura comunitaria.
- Impacto y aportes: Propuestas para mitigar daños ambientales, fortalecer el tejido social y mejorar la relación empresa–comunidad.

◆ **Caso 7: Cultivo de Tomate como Proyecto de Aula**

Protagonista: Víctor (nombre autorizado)

Área: Agroindustria – Formación Técnica – Emprendimiento Escolar

Nivel: Tecnología agropecuaria

Objetivo general: Implementar un proyecto productivo agrícola en aula para enseñar competencias empresariales.

Metodología: Aprendizaje basado en proyectos.

Instrumentos: Plan de cultivo, hojas de cálculo, bitácora del proyecto.

Marco teórico aplicado:

- Competencias laborales
- Educación para el trabajo y el desarrollo humano

Resultados y conclusiones:

- Desarrollo de habilidades técnicas, manejo de costos, comercialización básica.
- Impacto y aportes: Inspiración para replicar proyectos productivos escolares en otras instituciones.

◆ **Reflexión Final del Capítulo**

Estos casos muestran la diversidad de contextos donde se aplica la investigación solidaria: desde una huerta hasta una empresa, desde un colegio rural hasta un tribunal. Cada uno revela tensiones éticas, aprendizajes metodológicos y posibilidades de transformación social.

A través de esta galería, el lector puede comprender que la metodología solidaria no es una receta, sino una actitud frente al conocimiento: comprometida, crítica, sensible y transformadora.

Estos casos demuestran que la investigación solidaria no solo busca respuestas a preguntas académicas, sino que se convierte en acción transformadora, orientada al bien común, la justicia y el empoderamiento de las comunidades

CAP. 3 MULTIPLICADORES Y MENTORES SOLIDARIOS

La investigación solidaria no es un proceso estático, ni un fin en sí misma; su verdadero impacto radica en su capacidad de expandirse, de convertirse en una semilla que germine en nuevas comunidades y en nuevas mentes. Formar multiplicadores y mentores no solo asegura la continuidad del conocimiento, sino que también garantiza la regeneración del tejido social. Al transformar la forma en que investigamos, aprendemos y compartimos, se abren las puertas a nuevas posibilidades de acción, generando un ciclo virtuoso que potencia el cambio desde adentro. El mentor, como par ético y guía, se convierte en un puente para aquellos que buscan transformar sus realidades. Este capítulo te invita a descubrir cómo convertirte en un multiplicador de conciencia y cómo formar a otros para que, con ética y responsabilidad, sigan el mismo camino hacia una investigación que no solo estudia el mundo, sino que lo transforma.

3.1. LA INVESTIGACIÓN SOLIDARIA VA MAS ALLA DE LA ENTREGA DEL INFORME FINAL

✨ En realidad, es ahí donde comienza su verdadero impacto: en la posibilidad de ser replicada, expandida y sembrada en otros territorios y otros corazones.

Este capítulo profundiza en la formación de multiplicadores y mentores como una estrategia esencial para garantizar la continuidad del cambio, el fortalecimiento de redes y la regeneración del tejido social mediante el conocimiento compartido o solidario.

3.2. MULTIPLICADORES CON CONCIENCIA

☀ En un mundo en constante transformación, la formación de nuevos agentes de cambio no puede quedar al azar. Multiplicar el conocimiento significa sembrar semillas de conciencia, metodología y compromiso en otros que también desean transformar sus realidades. Un multiplicador solidario no es quien repite un modelo de manera mecánica, sino quien comprende su esencia y lo adapta con responsabilidad a nuevos contextos.

Esta acción es un acto de responsabilidad social, pero también una manifestación de amor por el conocimiento como herramienta de emancipación. Los multiplicadores y mentores permiten que las ideas nacidas en un proyecto no se extingan, sino que se expandan como espirales concéntricas que alcanzan nuevas comunidades, problemas y soluciones.

El mentor como par ético

Un mentor no es un superior, sino un par experimentado que acompaña, alienta y modela el camino de la investigación con presencia y humildad. Es quien crea espacios seguros para que otros descubran sus propias capacidades, y quien transmite no solo métodos, sino también valores: ética, compromiso, respeto por el otro, rigor metodológico y sentido comunitario.

En contextos como Britalia, donde se han generado procesos participativos de investigación, el rol del mentor adquiere una dimensión transformadora. No solo se trató de acompañar técnicamente un proyecto, sino de activar liderazgos locales con capacidad de autogestión investigativa y de acción comunitaria.

Ética métodos participativos

Capacitar a multiplicadores exige no solo enseñar herramientas técnicas, sino también cultivar una visión ética de la investigación. Se trata de que comprendan la importancia de incluir a la comunidad en todas las fases del proceso, desde la identificación del problema hasta la aplicación de soluciones. La inclusión comunitaria no es un paso accesorio: es el corazón mismo de la metodología solidaria. Así, el mentor se convierte en garante de la transparencia, la participación, el consentimiento informado y el respeto por los saberes locales. Ética y metodología se entrelazan para formar a investigadores conscientes de su impacto.

Gracias. Gracias. Gracias. Código 3333 – Escuela Solidaria de Saberes y Sanación

1. CASO BRITALIA

El trabajo comunitario en Britalia no solo generó un diagnóstico ambiental participativo, sino que sembró procesos de formación en líderes locales. Estos aprendieron a recolectar datos, analizar realidades y proponer soluciones, convirtiéndose a su vez en guías para otros sectores de la localidad.

Tras el cierre del proyecto, algunos iniciaron procesos similares en otras comunidades, adaptando la metodología a nuevos contextos. Este espiral de aprendizaje es la evidencia viva de cómo un proyecto bien acompañado se transforma en semillero de nuevos futuros investigadores.

Empoderar a través de la formación

La formación de multiplicadores es una estrategia de empoderamiento social. Al compartir las herramientas de investigación, se entrega también una cuota de poder simbólico: el poder de comprender, transformar y liderar. Este proceso, cuando es guiado por mentores sensibles y comprometidos, genera una red viva de aprendizaje colectivo.

A largo plazo, estos multiplicadores pueden convertirse en formadores de nuevos investigadores, creando un ciclo virtuoso de saber y acción. Cada comunidad que recibe formación no solo gana en capacidades técnicas, sino también en autoestima colectiva, sentido de pertenencia y autonomía.

Conclusión del capítulo

Formar mentores y multiplicadores es uno de los actos más generosos y revolucionarios de la investigación solidaria. A través de este proceso, sembramos futuro, ampliamos el alcance de nuestras acciones y creamos una red de conciencia transformadora que se extiende más allá de los informes y las aulas.

Como afirmamos en nuestra experiencia: "la investigación que se guarda, muere; la que se comparte, florece". El siguiente capítulo explorará cómo esa investigación compartida, cuando se siembra con intención y cuidado, puede incluso transformar la conciencia colectiva y convertirse en semilla de una nueva cultura.

Guía de bolsillo

A modo de herramienta práctica y en beneficio tanto del investigador solidario, de asesores de tesis, proponemos una breve guía para quienes asumen el hermoso rol de formar e inspirar a otros desde la metodología solidaria. Esta guía no reemplaza la intuición ni la experiencia, pero sirve como brújula para sostener procesos transformadores:

- **Cómo planear una sesión de formación**

Define objetivos claros, prepara ejemplos reales, y permite siempre un espacio para la escucha y el diálogo horizontal.

- **Cómo identificar líderes naturales**

Observa quién toma la iniciativa con empatía, quién escucha activamente, y quién logra inspirar sin imponer. Son esas personas quienes natural y solidariamente multiplican lo aprendido.

- **Cómo dar retroalimentación respetuosa**

Usa el enfoque “fortalezas primero”: empieza valorando lo que está bien hecho, luego plantea sugerencias desde una mirada constructiva, sin descalificar.

- **Cómo fomentar la autonomía sin abandonar el proceso**

Al principio, acompaña de cerca, pero gradualmente ve soltando.

- Inspira seguridad en quienes guían, para que asuman liderazgo con confianza y responsabilidad.

2. LOS TRES INGENIEROS Y INVESTIGACIÓN SOLIDARIA

✦ Aunque estos trabajos pertenecen a campos del conocimiento absolutamente diferentes, reflejan cómo la metodología solidaria permite trascender la docencia tradicional y expandirse hacia contextos globales, ambientales y sociales.

Es importante aclarar que no participé directamente en la tesis de (Bedoya Cabas, J. L, 2000), pero sí acompañé metodológicamente las tesis de los ingenieros (Ramírez Delgado, W, 2013) y (Cuta Jiménez, J. R, 2014), quienes asumieron sus investigaciones como herramientas rigurosas, éticas y con impacto territorial.

- ◆ **Caso 1: Jorge Luis Bedoya Cabas y el TLCNA** 

Jorge Luis desarrolló su tesis de Maestría en Finanzas Internacionales en la Universidad de Puerto Rico (2000) titulada "La experiencia puertorriqueña en el Tratado de Libre Comercio

de Norte América (TLCNA)". Aunque no fue objeto de asesoría directa, su análisis incluyó una reflexión ética anticipatoria que sigue vigente:

"El TLCNA ofrece grandes oportunidades en términos de producción, intercambio comercial e inversión, habrá que buscar los mecanismos para explotarlo, teniendo en cuenta que la interdependencia es el orden del día; el problema es pues como lograrla en beneficio de todos los países participantes, logrando simultáneamente bienestar socioeconómico. La solución, quizás, está en consonancia con lo mencionado antes en este documento, en una integración más política que económica que produzca políticas sociales y económicas conjuntas al igual que una planificación integrada y congruente que redunde finalmente en beneficios Multilaterales para todas las partes." (pág. 63)

Con estas palabras, Jorge advertía sobre los riesgos de una integración puramente económica y la necesidad de construir marcos de cooperación multinacional con equidad y responsabilidad social.

◆ **Caso 2: Wilson Ramírez Delgado y la evaluación florística en el río Chisacá** 🌱

Wilson presentó su tesis "Descripción de la composición florística del corredor ripario del río Chisacá, Usme - Bogotá" (UNAD, 2013), caracterizando especies nativas y aportando estrategias de conservación para proteger este corredor estratégico.

Mi acompañamiento metodológico permitió robustecer su análisis ecosistémico y proponer acciones concretas de restauración y sostenibilidad.

◆ **Caso 3: Johan Cuta Jiménez y la cartografía de fragmentación ecológica** 🌱

Johan complementó el trabajo de Wilson con su tesis "Caracterización de las coberturas boscosas de la cuenca del río Chisacá" (UNAD, 2014).

Aplicó tecnologías SIG y métricas del paisaje para diagnosticar la fragmentación ecológica e identificar rutas de conectividad ambiental.

También acompañé metodológicamente su proceso, asegurando rigor científico y relevancia territorial.

Nota ética-metodológica: 🛎

Los tres casos ejemplifican cómo la investigación solidaria articula saberes muy distintos bajo una ética común: comprender y proteger tanto la naturaleza como a las comunidades humanas, desde las finanzas internacionales hasta la ecología local.

Con ellos trascendemos el aula, el campo nacional y las disciplinas tradicionales, mostrando

cómo la metodología rigurosa y solidaria se convierte en una práctica transformadora con sentido global y ambientalmente responsable.

CAP. 4 – ÉTICA Y RECONOCIMIENTO EN LA INVESTIGACIÓN

La ética no es un capítulo más en un libro de metodología: es su respiración y latido. En nuestra Escuela Solidaria Invest, entendemos que investigar no es solo producir conocimiento, sino también asumir una postura de respeto, justicia y compromiso con las personas, comunidades y saberes involucrados.

1 Principios éticos fundamentales 🌱

Respeto por la dignidad humana y la diversidad cultural.

Consentimiento informado y consciente.

Confidencialidad y cuidado de la información.

Justicia en la representación de voces y saberes.

Reconocimiento explícito a quienes contribuyen con sus experiencias.

2 Reconocimiento de las voces participantes 🌿

Toda investigación solidaria debe reconocer explícitamente la participación de quienes contribuyen desde sus saberes y experiencias. El investigador es apenas un facilitador: el conocimiento se construye en red.

Ejemplo: Un estudio sobre saberes ancestrales debe citar a las comunidades portadoras, no solo a los autores académicos.

3 Justicia metodológica ⚖️ Elegir un método o diseño no es neutro: implica decidir desde dónde se mira y a quién se prioriza.

Diseños participativos: cuando los sujetos investigados también son sujetos que construyen el proceso.

Evaluaciones éticas: cada etapa debe pasar por el filtro de “¿a quién sirve esto realmente?”.

4 Reconocimiento del apoyo tecnológico 💻

En nuestra metodología solidaria proponemos un uso consciente, ético y transparente de herramientas digitales e inteligencia artificial:

Declarar cuándo y cómo se utilizaron herramientas como IA.

Respetar la autoría humana.

Agradecer los aportes tecnológicos sin ocultarlos ni sobredimensionarlos.

5 Buenas prácticas editoriales 🍌

- Citar correctamente.
- Evitar plagio y autoplagio.
- Usar lenguaje inclusivo y respetuoso.
- Incluir agradecimientos a comunidades, asesores y fuentes vivas.

🌟 **Cierre reflexivo**

Ser investigador solidario es más que diseñar bien: es diseñar con ética. Es reconocer que detrás de cada dato hay un rostro, una historia, una esperanza.

En nuestra Escuela Solidaria Invest, la ética no se enseña como teoría: se practica desde el inicio hasta la entrega del informe final.

Con este capítulo cerramos la Parte II del libro, recordando que la ética es la brújula que da sentido y legitimidad a cualquier proyecto de investigación.

CAP.5 –CASOS SOLIDARIOS: INVESTIGACIÓN CON PROPÓSITO

Cuando la investigación desciende del aula y pone sus pies en la tierra, nace la ciencia comunitaria. Es allí, entre calles, voces y acciones cotidianas, donde el conocimiento se convierte en herramienta de transformación y no en simple teoría.

Nota aclaratoria sobre el caso Britalia Norte 🙌

El caso presentado en este capítulo es una **simulación pedagógica**, construida a partir de contextos reales y experiencias auténticas acumuladas por la autora en procesos comunitarios.

Su propósito es **didáctico**: ilustrar paso a paso cómo se estructura y desarrolla una investigación solidaria desde una mirada ética, territorial y participativa.

Aunque los datos han sido recreados para efectos formativos, las metodologías aplicadas y los aprendizajes compartidos reflejan vivencias posibles y transformadoras, aplicables en cualquier comunidad dispuesta a cuidar su territorio y su gente.

En este capítulo, exploramos un caso emblemático que representa el espíritu de nuestra Escuela Solidaria: una investigación nacida desde y para la comunidad. A través del acompañamiento a un grupo de residentes de Britalia Norte, al noroccidente de Bogotá, veremos cómo el método se encarna en la realidad y cómo las preguntas se transforman en conciencia ciudadana.

Lejos de los grandes laboratorios o salones de conferencia, esta práctica investigativa floreció en los pasillos de edificios comunes, en los diálogos entre vecinos, en las acciones simples como separar los residuos o reconocer el valor del entorno. Es en este tejido cotidiano donde germina la pedagogía del nosotros.

Aquí, el método fue mixto, la participación real, y el impacto, profundamente humano.

Porque investigar no es solo saber: es conectar, es transformar, es sembrar comunidad 🌱

Gracias. Gracias. Gracias. Código 3333 – Escuela Solidaria de Saberes y Sanación

5.1. BRITALIA NORTE: PRÁCTICAS AMBIENTALES Y MEJORA

- Diseño: mixto (encuestas + observaciones + entrevistas).
- Población: habitantes de tres conjuntos residenciales (Entreverde Reservado, Entreverde Gran Reserva y Rincón del Carmen).
- Análisis: triangulación de datos.
- Propósito: generar conciencia ambiental y propuestas ciudadanas.
- Contexto: zonas urbanas de alta densidad poblacional, con puntos de reciclaje ya existentes pero bajo aprovechamiento.

Este proyecto surge de la necesidad de comprender y transformar las prácticas ambientales en territorios concretos. El barrio Britalia, con sus tres conjuntos residenciales, representa un microcosmos perfecto para aplicar un enfoque de investigación acción participativa. Las encuestas permitieron diagnosticar conocimientos y percepciones; las observaciones evidenciaron rutinas cotidianas; y las entrevistas profundas recogieron voces clave de la comunidad.

Más allá de los instrumentos, el alma de este estudio fue la conexión con los vecinos, el respeto por los ritmos barriales y la apertura a rediseñar estrategias desde los hallazgos emergentes. La triangulación metodológica no solo fortaleció los resultados, sino que devolvió a la comunidad un espejo donde reconocerse como agentes de cambio.

5.2. APORTES METODOLÓGICOS Y ÉTICOS

Este estudio permitió validar que los diseños mixtos, bien estructurados, no solo enriquecen la interpretación, sino que también convocan a una participación activa.

Britalia Norte no fue objeto de estudio: fue sujeto co-creador del conocimiento.

Desde el paradigma solidario, la ética investigativa implica corresponsabilidad, devolución de resultados y generación de propuestas que superen la lógica del dato frío. Por eso, este trabajo derivó en la creación de materiales educativos sobre reciclaje, talleres comunitarios, y una campaña barrial titulada: “Cuidar es también decidir”.

La sistematización de la experiencia se hizo de forma colaborativa y fue incorporada como modelo de buenas prácticas para la formación de nuevos investigadores.

5.3. APRENDIZAJES Y PROYECCIONES DE ESCUELA SOLIDARIA INVEST

Este caso forma parte del cuerpo fundacional de la Escuela Solidaria Invest, pues demuestra que la pedagogía del territorio no solo es posible, sino urgente. También inspira a docentes, líderes sociales y estudiantes a mirar su entorno con otros ojos, a ver en lo cotidiano una oportunidad para investigar con sentido y para transformar con ética.

💬 "Si la ciencia no toca la vida, no merece el nombre de conocimiento. Si la metodología no acaricia la comunidad, no merece el nombre de pedagógica."

Con este capítulo damos inicio a la Parte III del libro, consagrada a mostrar que la metodología se prueba, se siente y se transforma en el territorio.


CAP. 6 – DEFENSA Y TRANSFORMACIÓN

Investigar no es un acto reservado a laboratorios o élites académicas. Es una práctica viva que puede surgir desde un aula escolar, un jardín comunitario, una empresa solidaria o una casa donde habita una pregunta no resuelta. Para que esto ocurra, necesitamos herramientas simples, accesibles y con propósito.

Este capítulo ofrece una caja de herramientas prácticas, desarrolladas por la Escuela Solidaria Invest, para que cualquier estudiante, maestro o líder comunitario pueda convertirse en investigador de su propia realidad. Las plantillas, modelos y recursos aquí presentados han sido validados en múltiples proyectos reales y adaptados a distintos niveles de formación, desde básica secundaria hasta posgrados.

No buscamos imponer formatos rígidos, sino brindar caminos abiertos, con mapas flexibles que acompañen el viaje del pensamiento al acto transformador.

6.1. PLANTILLA DE DISEÑO METODOLÓGICO

 Esta plantilla le guía para construir su diseño desde cinco componentes clave:

Elemento	Pregunta guía	Ejemplo breve
Tipo de investigación	¿Qué tipo de conocimiento busco generar?	Investigación acción participativa
Enfoque epistemológico	¿Desde qué paradigma miro la realidad?	Enfoque crítico-solidario
Diseño metodológico	¿Cómo estructuro el camino para responder?	Diseño mixto: cualitativo + cuantitativo
Instrumentos de recolección	¿Qué usaré para obtener datos valiosos?	Encuestas, entrevistas, observación participante

Elemento	Pregunta guía	Ejemplo breve
Población y muestra	¿Con quiénes haré el estudio y por qué?	Jóvenes rurales entre 15 y 18 años

📌 Este modelo puede adaptarse según el nivel educativo o el área disciplinar. Lo importante no es copiar el formato, sino interiorizar el sentido de cada pregunta.

6.2. REDACCIÓN DEL PROBLEMA EN PRESENTE IMPERSONAL


👉 Para estimular el pensamiento crítico y el lenguaje académico, se propone este ejercicio guiado:

“En la comunidad de La Vega, se observa que las prácticas de reciclaje aún son escasas, pese a la existencia de campañas pedagógicas. La población joven, en particular, no participa activamente en estos procesos. Se considera necesario comprender las barreras culturales, sociales y educativas que dificultan el involucramiento de este grupo etario, a fin de proponer estrategias desde la escuela local.”


✅ Este tipo de redacción impersonal y en presente analítico permite claridad argumentativa, favorece la evaluación objetiva y fortalece el proceso de problematización del fenómeno.

7.3. Infografía de pasos para estructurar un informe final 📊


1. Título e identificación del autor
2. Resumen ejecutivo
3. Introducción: contextualización y justificación
4. Marco teórico: antecedentes, teorías y normativas
5. Objetivos e hipótesis (si aplica)
6. Metodología: diseño, instrumentos, muestra
7. Análisis de datos y resultados
8. Discusión e interpretación
9. Conclusiones y recomendaciones
10. Referencias y anexos

 Esta infografía estará disponible en formato digital editable en nuestra plataforma, como guía visual para cada proyecto investigativo.

6.3. BITÁCORA DEL INVESTIGADOR


Incluye espacios para anotar: 

1. Diario de campo
2. Reflexiones éticas
3. Decisiones metodológicas
4. Reacciones de los participantes
5. Sentimientos personales durante el proceso

 Esta herramienta busca formar investigadores conscientes, no solo técnicos: que escuchen, que duden, que se dejen transformar por el viaje investigativo.


7.5. FORMACIÓN EN VALORES Y CONVIVENCIA

 **Escenario:** Colegio público en zona rural de Boyacá

 **Problema detectado:** Alto nivel de agresividad verbal entre adolescentes. Las campañas institucionales no lograban reducir la violencia cotidiana entre pares.

 **Diseño metodológico:** Estudio de caso con enfoque cualitativo.

 **Instrumentos utilizados:** entrevistas grupales, talleres vivenciales y análisis del lenguaje expresado por los estudiantes.

 **Propuesta desarrollada:** Se diseñó e implementó un “Curso Intensivo de Convivencia”, con módulos breves sobre trabajo emocional, autoconocimiento y resolución de conflictos.


 **Aprendizaje clave:**


El respeto no se impone: se cultiva desde la escucha y la empatía. Una escuela puede ser sembradora de paz cuando reconoce que detrás de cada conducta hay un llamado a ser comprendido.

Cierre del capítulo

Más allá de las herramientas, este capítulo es una invitación a apropiarse del método como brújula de transformación.

La investigación con propósito no necesita permisos institucionales, sino valentía para mirar y cuestionar, pasión para sistematizar y ternura para devolver el conocimiento a su origen: la gente.

 La metodología no es un traje de gala: es una manta tejida a mano, que cobija la realidad y la transforma sin miedo.

 Nota final: El siguiente capítulo presentará otros casos reales desarrollados desde nuestra Escuela Solidaria Invest. Algunos de ellos son simulaciones diseñadas con fines formativos y otros, intervenciones reales. Todos están inspirados en contextos auténticos y buscan servir como modelo para quienes deseen aprender desde la vida.

La siguiente tabla resume los 14 casos reales presentados en el Capítulo 8 del libro 'Metodología Solidaria – Investigar para Transformar'. Incluye el nombre del autor o autora, la disciplina abordada y el tipo de investigación desarrollada. Se recomienda insertar esta tabla como cierre del Capítulo 8, justo después del último caso (Caso 14), para ofrecer una visión panorámica que facilite el análisis comparativo, la enseñanza metodológica y la exploración transversal de experiencias

Tabla 2. Galería casos reales

Caso	Autor/a	Disciplina	Tipo de Investigación
Caso 1	Anónimo	Derechos Humanos / Derecho Penal	Investigación Sociojurídica Cualitativa
Caso 2	Víctor	Educación Especial / Tecnología Educativa	Investigación Aplicada Pedagógica
Caso 3	Anónimo	Gestión Organizacional / Psicología	Estudio de Caso Cualitativo
Caso 4	Anónimo	Salud Pública / Derecho Médico	Investigación Aplicada Sociojurídica
Caso 5	Anónimo	Salud Materna / Liderazgo Comunitario	Estudio Cualitativo Participativo
Caso 6	Anónimo	Ingeniería / Mantenimiento Industrial	Investigación Aplicada TPM
Caso 7	Anónimo	Ingeniería Industrial	Investigación Aplicada Lean
Caso 8	Anónimo	Derecho Ambiental / Políticas Públicas	Investigación Cualitativa y Cuantitativa
Caso 9	Anónimo	Psicología / Atención a Víctimas	Estudio de Caso Cualitativo

Caso 10	Anónimo	Sociología / Políticas Migratorias	Investigación Mixta
Caso 11	María José Maldonado	Economía Rural / Pesca Artesanal	Estudio Cualitativo Comunitario
Caso 12	Mariluz Cruz	Salud Ocupacional / Seguridad en el Trabajo	Estudio de Caso
Caso 13	Rubén Rojano	Logística / Gestión Empresarial	Investigación Aplicada Operativa
Caso 14	Anónimo	Pedagogía / Psicología Escolar	Investigación Cualitativa Educativa

Fuente: Trabajo propio

CAP. 7 – INVESTIGACIÓN SOLIDARIA EN ACCIÓN

En esta sección presentamos 14 experiencias auténticas, desarrolladas en distintos contextos de la vida real, donde el conocimiento metodológico se aplicó con propósito transformador. Cada uno de estos casos ha sido adaptado con fines formativos y pedagógicos, para enseñar a través de ejemplos.

✿ Cada historia aquí relatada es una muestra de cómo la investigación se hace vida cuando conecta con lo humano.

1. HACINAMIENTO CARCELARIO Y DERECHOS HUMANOS

En este caso, se investigó la violación del principio de proporcionalidad, que contribuye al hacinamiento carcelario y vulnera los derechos humanos de los reclusos en Colombia. El enfoque metodológico utilizado fue socio-jurídico cualitativo, buscando comprender los efectos del sistema penitenciario sobre los derechos de los prisioneros.

Objetivo General: Establecer cómo la violación del principio de proporcionalidad genera hacinamiento en las cárceles, violando los derechos humanos de los prisioneros en Colombia.

Enfoque Metodológico: El investigador utilizó un enfoque socio-jurídico cualitativo para analizar la realidad del hacinamiento carcelario. A través de la revisión de documentos jurídicos, informes gubernamentales, y entrevistas con expertos y prisioneros, se logró entender las implicaciones sociales y legales del problema.

Diseño de Investigación: La investigación se orientó a explorar cómo la desproporción entre las sentencias y las condiciones de los centros de reclusión contribuye al hacinamiento y a la

violación de los derechos fundamentales de los reclusos. Se realizó una recopilación de datos empíricos y documentales, utilizando entrevistas y revisión de legislación.

Resultados y Recomendaciones: Las conclusiones apuntaron a la necesidad urgente de reformas en el sistema penitenciario colombiano, enfocándose en la mejora de las condiciones de salud, alimentación y seguridad de los reclusos. Se recomendó una revisión de las sentencias judiciales, ajustándolas al principio de proporcionalidad y garantizando un trato humano y digno para los prisioneros.(anexo 3).

2. DISEÑO CLASES INTERACTIVAS PARA NIÑOS CON NEE

Objetivo: Diseñar clases interactivas utilizando el modelo invertido y técnicas de diseño de videojuegos para estudiantes con características de TDAH en el Instituto Tecnológico de Costa Rica (TEC).

Metodología: Investigación aplicada con enfoque pedagógico y uso de videojuegos como herramienta de enseñanza.

Resultado: Víctor desarrolló una plataforma web para la creación de lecciones interactivas que promuevan la participación activa y el aprendizaje autónomo de los estudiantes con TDAH.

Aprendizaje clave: Integrar tecnología con enfoques pedagógicos innovadores mejora la atención y el rendimiento académico de estudiantes con necesidades especiales.

3. LIDERAZGO EN CONTEXTOS DE DUELO

Objetivo: Identificar cómo el liderazgo compasivo puede apoyar a líderes que atraviesan situaciones de duelo en el contexto organizacional.

Metodología: Estudio de caso cualitativo con entrevistas y talleres de resiliencia, con un enfoque en la transformación personal y profesional de los líderes.

Resultado: Implementación de un programa de liderazgo compasivo en clínicas privadas para reducir el estrés y mejorar el bienestar emocional de los equipos de trabajo.

Aprendizaje clave: El liderazgo compasivo es clave para mantener la salud emocional y mejorar el rendimiento organizacional, especialmente en contextos de duelo.

3. DISTRACTORES Y PREVENCIÓN DE ERRORES EN SALUD

Escenario: Hospitales y clínicas en Bogotá, Colombia.

Problema: La presencia de distractores que contribuyen a la generación de eventos adversos, afectando la efectividad en la atención médica.

Diseño: Investigación aplicada con enfoque socio-jurídico y cualitativo.

Instrumentos: Encuestas a profesionales de la salud, entrevistas en profundidad y revisión de protocolos de atención.

Resultado: Identificación de factores causales del error médico (EM) y propuestas de estrategias preventivas para mejorar la seguridad del paciente y la calidad de atención.

Aprendizaje clave: El trabajo en equipo, la mejora continua en la capacitación y el uso adecuado de la tecnología son esenciales para reducir los errores médicos y garantizar un servicio de salud eficiente y seguro.

5. LIDERAZGO SOLIDARIO EN HOSPITALES DEL MAGDALENA

Objetivo: Identificar el impacto del liderazgo solidario en la prevención de la mortalidad materna en hospitales rurales.

Metodología: Estudio cualitativo con enfoque de liderazgo transformacional y participativo.

Resultado: Implementación de un modelo de liderazgo resiliente que mejora la atención en salud materna en zonas de alto riesgo.

6. Importancia de un Plan de Mantenimiento Preventivo en D&T Proyectos

Objetivo: Resaltar la importancia de un plan de mantenimiento preventivo en D&T

Proyectos para mejorar la eficiencia operativa y reducir costos a través de la gestión efectiva de sus equipos y maquinaria.

Metodología: Investigación aplicada en la industria de mantenimiento, con enfoque en el mantenimiento total productivo (TPM), para optimizar la disponibilidad y confiabilidad de los activos.

Resultado: Propuesta de implementación de un plan de mantenimiento preventivo basado en la metodología TPM, con recomendaciones para la mejora en la organización, planificación,

Gracias. Gracias. Gracias. Código 3333 – Escuela Solidaria de Saberes y Sanación

y supervisión de actividades de mantenimiento.

Aprendizaje clave: Un mantenimiento preventivo adecuado no solo reduce costos, sino que mejora la seguridad laboral, alarga la vida útil de los equipos y la eficiencia operativa.

7. OPTIMIZACIÓN DE PROCESOS INDUSTRIALES

Objetivo: Mejorar la eficiencia operativa en la línea de producción de una fábrica de textiles mediante la implementación de un sistema de gestión lean.

Metodología: Investigación aplicada en la industria manufacturera, con enfoque en la mejora continua y la optimización de procesos a través de herramientas lean y análisis de datos.

Resultado: Reducción de tiempos de ciclo, mejora en la calidad del producto y reducción de desperdicios, con un aumento en la productividad de la planta.

Aprendizaje clave: La implementación de principios lean mejora la eficiencia operativa, reduce costos y mejora la calidad del producto final.

8. DESARROLLO SOSTENIBLE EN AMAZONÍA

Objetivo: Evaluar el impacto de las políticas gubernamentales en la conservación de la Amazonía colombiana, centrándose en las comunidades indígenas y las políticas de desarrollo sostenible.

Metodología: Investigación cualitativa y cuantitativa con enfoque en estudios de caso y entrevistas a líderes comunitarios e investigadores en el ámbito de la conservación.

Resultado: Propuestas para fortalecer las políticas de conservación y asegurar el desarrollo sostenible en la región amazónica, con énfasis en la autonomía de las comunidades indígenas.

Aprendizaje clave: La clave para un desarrollo sostenible en zonas protegidas radica en la colaboración entre el gobierno y las comunidades locales, garantizando los derechos de las poblaciones indígenas y su participación activa en la conservación del medio ambiente.

9. TERAPIA GRUPAL Y REHABILITACIÓN DE VÍCTIMAS

Objetivo: Evaluar la efectividad de las terapias grupales en la rehabilitación de víctimas de violencia intrafamiliar y desplazamiento forzado en Bogotá.

Metodología: Investigación cualitativa con enfoque en estudios de caso y entrevistas semiestructuradas a víctimas de violencia, así como terapeutas especializados.

Resultado: Incremento en la autoestima, reducción del trauma psicológico y mejoramiento en las relaciones interpersonales de los participantes en los grupos de terapia.

Aprendizaje clave: La terapia grupal se presenta como un recurso efectivo en la rehabilitación de víctimas de violencia, ofreciendo un espacio de apoyo emocional y colectivo que promueve la sanación.

10. INTEGRACIÓN DE REFUGIADOS EN COMUNIDADES URBANAS

Objetivo: Analizar el proceso de integración de los refugiados sirios en comunidades urbanas de Bogotá y su acceso a servicios básicos como educación, salud y empleo.

Metodología: Investigación mixta con enfoque en análisis de políticas públicas y entrevistas a refugiados y funcionarios de servicios sociales (anónimo).

Resultado: Identificación de barreras culturales y económicas en la integración, con recomendaciones para mejorar el acceso a los servicios y facilitar la integración cultural.

Aprendizaje clave: La integración de refugiados requiere un enfoque holístico que involucre políticas inclusivas, recursos adecuados y la participación activa de la comunidad anfitriona.

11. PESCA ARTESANAL EN MATA DE PALMA

Objetivo: Investigar la realidad socioeconómica de la comunidad pesquera de Mata de Palma, fortaleciendo la visibilidad de las mujeres cabeza de hogar dedicadas a la pesca artesanal.

Metodología: “majosemaldon”, realizó estudio cualitativo con observación participante, entrevistas a pescadores y análisis documental.

Resultado: Propuestas para dignificar el oficio de la pesca tradicional y su articulación con programas de sostenibilidad comunitaria.

Aprendizaje clave: La recuperación del conocimiento ancestral y el empoderamiento femenino son claves para la sostenibilidad local y la justicia social.

12. SALUD Y SEGURIDAD EN EL TRABAJO

Objetivo: Analizar los factores de riesgo laboral en el entorno hospitalario tras un accidente que dejó a una trabajadora de la salud con graves secuelas.

Metodología: Estudio de caso en salud ocupacional, con revisión de historia clínica, protocolos de seguridad y entrevistas a compañeros.

Resultado: Identificación de fallas en la cultura preventiva institucional. Se propusieron mejoras en los protocolos y capacitaciones.

Aprendizaje clave: La seguridad en el trabajo es un derecho fundamental que debe garantizarse mediante políticas claras, vigilancia activa y conciencia institucional (Mari Luz C.).

13. GESTIÓN OPERATIVA EN SMARTQUICK

Objetivo: Proponer una mejora en la eficiencia logística y operativa de una empresa de mensajería (Yipssi y otra).

Metodología: Investigación aplicada con enfoque cuantitativo, análisis de tiempos de entrega y revisión de procesos operativos.

Resultado: Optimización de rutas, digitalización de guías y reducción del 20% en los tiempos de entrega.

Aprendizaje clave: La innovación tecnológica y el análisis de datos son herramientas poderosas para transformar pequeñas empresas en organizaciones competitivas.

14. CONTEXTO FAMILIAR Y ESCOLAR

Objetivo: Explorar la relación entre el ambiente familiar y el rendimiento académico en estudiantes de cuarto grado de una institución rural Diana (A. H.).

Metodología: Investigación cualitativa con entrevistas a padres, docentes y estudiantes, complementada con observación de aula.

Resultado: Identificación de dinámicas familiares protectoras y factores de riesgo. Se elaboraron estrategias de acompañamiento escolar más empáticas y contextualizadas.

Aprendizaje clave: El vínculo escuela-familia es determinante para el éxito escolar, especialmente en entornos rurales vulnerables. 🌻

CAP. 8 – LABORATORIO METODOLÓGICO POR DISCIPLINAS

✨ “La metodología no se memoriza, se habita. Y cuando se habita, transforma.”

🎯 Introducción

Después de recorrer la teoría viva y los casos reales, llega el momento de aplicar el conocimiento. Este capítulo es un verdadero laboratorio metodológico, donde cada lector encontrará rutas específicas según su carrera, ejemplos de estructuras reales y ejercicios para poner manos a la obra. 📖

Este no es un manual genérico: es un espacio donde cada estudiante aprende a pensar como investigador, a construir su proyecto paso a paso, sin depender de fórmulas vacías o copias sin sentido. Aquí se enseña cómo adaptar la metodología a su contexto, su disciplina y su propósito transformador.


8.1 RUTAS METODOLÓGICAS SEGÚN DISCIPLINAS

Aquí una guía comparativa para que cada estudiante visualice qué enfoque y tipo de diseño suele usarse según su carrera o campo de estudio:

Disciplina	Enfoque Común	Tipo de Investigación	Diseño sugerido
Educación	Cualitativo	Investigación Acción / Estudio de caso	Diseño Narrativo o Cuasi-experimental
Derecho	Cualitativo Jurídico	Documental – Teórico	Análisis de jurisprudencia / doctrina
Psicología	Cualitativo o mixto	Estudio de casos o investigación experimental	Diseño correlacional o fenomenológico
Ingeniería Industrial	Cuantitativo Aplicado	Proyecto de mejora o innovación	Diseño Cuasi-experimental / Técnico

Gracias. Gracias. Gracias. Código 3333 – Escuela Solidaria de Saberes y Sanación

Disciplina	Enfoque Común	Tipo de Investigación	Diseño sugerido
Medicina / Salud	Mixto	Estudio descriptivo o intervención	Diseño experimental o transversal
Trabajo Social	Cualitativo	Estudio de caso o acción participativa	Diseño Etnográfico o participativo
Turismo / Hotelería	Aplicado	Estudios de impacto o satisfacción	Diseño exploratorio o descriptivo
Administración	Cuantitativo / Mixto	Evaluación de gestión / Modelos	Diseño de campo con encuestas y KPIs

 Nota: Esta tabla es una guía flexible, no una camisa de fuerza. Cada proyecto puede combinar enfoques según su propósito.

8.1. ESTRUCTURA DE PROYECTOS SEGÚN TIPO DE TRABAJO

Aquí se muestra cómo debe estructurarse un trabajo dependiendo si es:

a) Anteproyecto (pregrado o técnico):

Título tentativo

Planteamiento del problema

Pregunta de investigación

Objetivos

Justificación

Marco teórico (síntesis por temas)

Metodología

Cronograma y recursos

Referencias

b) Tesis o monografía (pregrado o posgrado):

Capítulo 1: Planteamiento del problema y objetivos

Capítulo 2: Marco teórico y antecedentes


Capítulo 3: Metodología y diseño

Capítulo 4: Resultados / análisis

Capítulo 5: Conclusiones y recomendaciones

Anexos (instrumentos, gráficas, etc.)

Bibliografía

 **c) Artículo científico:**

Título

Resumen y palabras clave

Introducción

Metodología


Resultados

Discusión

Conclusiones


Referencias

8.2 TALLER: PRÁCTICA GUIADA

 **Ejercicio 1: Redacta objetivos con precisión**

Incorrecto: Mejorar la educación en el colegio.

Correcto: Diseñar una estrategia didáctica para mejorar la comprensión lectora en estudiantes de 5° grado del Colegio X.

 **Ejercicio 2: Identifica tu enfoque metodológico**


Pregúntate: ¿Mi proyecto busca describir, transformar, intervenir, comparar, comprender, experimentar?

Usa esta guía:

Comprender una realidad → Cualitativo

Medir y probar hipótesis → Cuantitativo

Ambos → Mixto

 **Ejercicio 3: Simula un instrumento**

Si tu tema es emocional → Escala Likert

Si tu tema es social → Entrevista semiestructurada

Si es educativo → Lista de chequeo, rúbrica, cuestionario

 **Ejercicio 4: Aprende a citar bien**

Frase textual corta → Entre comillas + autor + año

Paráfrasis → Solo autor y año, sin comillas

Bibliografía al final en norma APA, ISO, etc.

Gracias. Gracias. Gracias. Código 3333 – Escuela Solidaria de Saberes y Sanación

⚠ 9.4 Errores frecuentes (y cómo evitarlos)

- ❌ Confundir actividades con objetivos
- ✅ Objetivo: Analizar la motivación laboral.
- ✅ Actividad: Aplicar una encuesta de clima organizacional.
- ❌ No aplicar instrumentos
- ✅ Revisa si aplicaste entrevistas, encuestas, observación. Si no, tu investigación no tiene datos primarios reales.
- ❌ Elegir el tipo de investigación sin fundamento
- ✅ Justifica por qué elegiste ese enfoque (¡no es al azar!)
- ❌ Copiar sin citar
- ✅ Todo lo que no es tuyo, se cita. TODO.

🔧 9.5 Caja de Herramientas

- ◆ Checklist por disciplina
- ◆ Frases guía para redactar
- ◆ Mapa conceptual de pasos de investigación
- ◆ Plantilla base de proyecto editable (para tu plataforma)

La siguiente tabla resume los 14 casos reales para ofrecer una visión panorámica que facilite el análisis comparativo, la enseñanza metodológica y la exploración transversal de experiencias.

8.3. TABLA RESUMEN DE CASOS REALES – CAP. 8.

Caso	Autor/a	Disciplina	Tipo de Investigación
Caso 1	Anónimo	Derechos Humanos / Derecho Penal	Investigación Sociojurídica Cualitativa
Caso 2	Víctor	Educación Especial / Tecnología Educativa	Investigación Aplicada Pedagógica
Caso 3	Anónimo	Gestión Organizacional / Psicología	Estudio de Caso Cualitativo
Caso 4	Anónimo	Salud Pública / Derecho Médico	Investigación Aplicada Sociojurídica
Caso 5	Anónimo	Salud Materna / Liderazgo Comunitario	Estudio Cualitativo Participativo

Caso 6	Anónimo	Ingeniería / Mantenimiento Industrial	Investigación Aplicada TPM
Caso 7	Anónimo	Ingeniería Industrial	Investigación Aplicada Lean
Caso 8	Anónimo	Derecho Ambiental / Políticas Públicas	Investigación Cualitativa y Cuantitativa
Caso 9	Anónimo	Psicología / Atención a Víctimas	Estudio de Caso Cualitativo
Caso 10	Anónimo	Sociología / Políticas Migratorias	Investigación Mixta
Caso 11	María José Maldonado	Economía Rural / Pesca Artesanal	Estudio Cualitativo Comunitario
Caso 12	Mariluz Cruz	Salud Ocupacional / Seguridad en el Trabajo	Estudio de Caso
Caso 13	Rubén Rojano	Logística / Gestión Empresarial	Investigación Aplicada Operativa
Caso 14	Anónimo	Pedagogía / Psicología Escolar	Investigación Cualitativa Educativa

Cierre del capítulo

Este capítulo no es un final. Es una puerta abierta a la acción. Que cada lector se vea capaz, autónomo y empoderado para escribir su proyecto. Y si se equivoca, también aprende.

Porque investigar no es llegar a la meta: es caminar hacia ella con propósito.

PARTE III: PRÁCTICA VIVA: DISEÑAR CON SENTIDO

CAP. 1. MODELOS PRÁCTICOS Y RECURSOS PARA CONSTRUIR TU TESIS O PROYECTO CON MUCHO SENTIDO.

Introduciendo la teoría a la acción transformadora:

Ahora que has recorrido la parte teórica del camino, es momento de poner manos, mente y corazón a la obra. En esta parte del libro, te acompañaremos en el diseño práctico de tu proyecto, paso a paso, con ejemplos reales y herramientas adaptables a distintas disciplinas. Aquí no se trata de repetir fórmulas, sino de hacer propia la metodología: moldearla a tu realidad, a tu comunidad y a tu propósito de vida investigativa.

No todos los caminos investigativos son iguales. Lo importante es que, al aplicar lo aprendido, te preguntes:

- ¿Esto tiene sentido para mi comunidad?
- ¿Esta herramienta habla el lenguaje de mi entorno?

1.1. LA METODOLOGÍA SOLIDARIA

Por eso, cada plantilla que aquí encuentres puedes adaptarla, recortarla, ampliarla o transformarla. Esa es la diferencia entre aplicar algo y apropiarse de ello. Investigar con alma también significa ajustar el método a tu realidad y no al revés.

 Bonus suave – La metodología también se adapta a ti.


Esta sección está diseñada para guiarte paso a paso en la aplicación práctica de todo lo aprendido. Aquí encontrarás modelos, plantillas y ejemplos reales que te servirán como punto de partida para estructurar tu proyecto, tesis o propuesta aplicada.

Cada recurso ha sido cuidadosamente seleccionado o adaptado por el equipo de Escuela Solidaria Invest para acompañarte desde la pregunta inicial hasta la entrega final, con coherencia ética, metodológica y transformadora. Este es tu espacio para construir, revisar, corregir y florecer como investigadora o investigador con propósito.

Cada recurso ha sido cuidadosamente seleccionado o adaptado por el equipo de Escuela Solidaria Invest para acompañarte desde la pregunta inicial hasta la entrega final, con coherencia ética, metodológica y transformadora. Este es tu espacio para construir, revisar, corregir y florecer como investigadora o investigador con propósito.

1.2. PLANTILLAS DE PLANIFICACIÓN METODOLÓGICA

Ahora, querido lector si deseas afianzar lo aprendido, aquí comenzarás a sembrar tu propio ejemplo. Como primer recurso, puedes utilizar la plantilla de selección de tipo de estudio y diseño metodológico, que te permitirá definir el camino de tu investigación con claridad y propósito. Esta plantilla incluye: objetivo, tipo de estudio, diseño elegido, técnicas e instrumentos, y notas éticas del proceso.

 Este capítulo es para ti, como la caja de herramientas de la metodología solidaria: un espacio vivo, abierto y transformador.

1.2.1 MODELO PLANTILLAS: CASO BRITALIA NORTE

Aquí se muestran varios, ejemplos que muestra la definición del instrumento, la validación de preguntas, la validación del instrumento y otros:

Preguntas	Respuestas
¿Cuál es el objetivo del instrumento?	Recoger información precisa y cuantificable sobre los hábitos, conocimientos y percepciones de los habitantes de Britalia en relación con la gestión de residuos.
¿Qué variables medirá el instrumento?	Tipo y frecuencia de disposición de residuos, conocimiento sobre reciclaje, percepción de la gestión institucional y participación comunitaria.
¿Qué tipo de instrumento utilizarás (encuesta, entrevista, cuestionario, etc.)?	Encuesta estructurada de preguntas cerradas y escala de frecuencia.
Justifica la selección del instrumento.	La encuesta permite aplicar el instrumento a una muestra amplia de forma eficiente, recolectar datos cuantitativos y sistematizar los resultados para análisis.

Fuente: elaboración propia

Formulación de preguntas del instrumento

No de pregunta	Preguntas	Tipo de preguntas (Abierta/Cerrada/Escala, etc.)
1	¿Con qué Frecuencia deposita usted los residuos en su vivienda?	Escala de frecuencia
2	¿Conoce usted qué residuos deben separarse para reciclaje?	Cerrada (Sí / No)
3	¿Considera adecuada la recolección de basuras en su zona?	Escala de percepción
4.	¿Ha participado en algún programa comunitario sobre gestión de residuos?	Cerrada (Sí / No)

5	¿Cuál considera que es el principal problema Ambiental en su localidad?	Abierta
---	---	---------

Validación del instrumento

Aspecto Evaluado	Sí (✓) / No (X)	Observaciones
¿Las preguntas están alineadas con los objetivos del estudio?	✓	Las preguntas se relacionan directamente con los objetivos y variables definidos.
¿El lenguaje es claro y comprensible para los participantes?	✓	Se evitó el uso de tecnicismos y se validó la comprensión en la prueba piloto.
¿Las preguntas evitan sesgos o inducir respuestas?	✓	Se redactaron de forma neutral y objetiva las preguntas.
¿El instrumento cubre todas las variables clave?	✓	Se revisó que todas las variables del problema estén representadas en las preguntas.

Prueba del Instrumento

Criterio	Sí (✓) / No (X)	Observaciones
Se realizó una prueba piloto con participantes	✓	Se aplicó a cinco habitantes de Britalia como
Se identificaron problemas de comprensión en las preguntas	✓	Algunas preguntas requerían ajustes de redacción por ambigüedad.

Se ajustaron las preguntas según los resultados de la prueba	✓	Se reescribieron dos preguntas para mayor claridad
Se verificó la coherencia y claridad del instrumento final	✓	El cuestionario final fue validado antes de su aplicación

Fuente: *elaboración propia*

Plantilla 2: Estructura de objetivos, preguntas e instrumentos.

Formulación preguntas de investigación	
Delimitación del problema	El impacto del cambio climático en la biodiversidad y condiciones ambientales del barrio Britalia Norte, Bogotá, entre 2014 y 2024.
Factores para evaluar	
Identificación de aspectos clave a investigar.	<ol style="list-style-type: none"> 1. Cambios en patrones climáticos 2. Biodiversidad afectada 3. Percepción comunitaria
Formulación de preguntas generales	¿Cuál ha sido el impacto del cambio climático en la biodiversidad urbana del barrio Britalia Norte, Bogotá, entre 2014 y 2024?
Desarrollo de preguntas específicas	<ol style="list-style-type: none"> 4. ¿Qué variaciones se han presentado en los patrones climáticos (temperatura, lluvias, sequías) durante ese período en la comunidad? 5. ¿Qué percepción tienen los habitantes de Britalia Norte sobre los cambios ambientales y climáticos que han vivido en la última década? 6. Evaluación de las preguntas formuladas:

Evaluación de las preguntas formuladas	Las preguntas son relevantes, específicas y permiten recoger información cuantificable y contextual. Están alineadas con el problema identificado y permiten profundizar en sus causas y efectos.
Ajuste de las preguntas	
Original: ¿Cómo afecta el clima?	Ajustada: ¿Cuál ha sido el impacto del cambio climático en la biodiversidad urbana del barrio Britalia Norte, Bogotá, entre el periodo de tiempo de 2014 y 2024?

Preguntas de investigación	
<ul style="list-style-type: none"> • ¿Cuál ha sido el impacto del cambio climático en la biodiversidad urbana del barrio Britalia Norte, Bogotá, entre 2014 y 2024? • ¿Qué variaciones se han presentado en los patrones climáticos durante ese período? • ¿Qué percepción tienen los habitantes sobre estos cambios? 	

Objetivos de la investigación: generales y específicos	
Formulación del objetivo general	Evaluar el impacto del cambio climático sobre la biodiversidad y las condiciones ambientales del barrio Britalia Norte, Bogotá, entre 2014 y 2024

Objetivos específicos	<ul style="list-style-type: none"> • Analizar las variaciones en los patrones climáticos en Britalia Norte durante el periodo 2014-2024. • Identificar las especies de flora y fauna afectadas por los cambios ambientales. • Explorar la percepción de los residentes sobre los efectos del cambio climático.
Aclaración	
<p>Cabe aclarar que tanto la formulación de las preguntas como los objetivos seleccionados permiten abordar el fenómeno desde la dimensión ambiental, biológica y social.</p> <p>Su formulación bajo criterios SMART asegura que el estudio que, se adelante sea concreto, medible y útil para la toma de decisiones locales.</p> <p>Asimismo, el enfoque territorial fortalece la conexión entre ciencia y comunidad.</p>	

Plantilla 3: "Cronograma de acción metodológica con indicadores de seguimiento"

Justificación del estudio y evaluación de la viabilidad del estudio
Identificación de la relevancia del estudio
<p>El estudio es relevante porque aborda un problema ambiental local con efectos directos en la calidad de vida de los habitantes de Britalia, una zona que ha sido poco documentada en investigaciones previas. Contribuirá a visibilizar los impactos ambientales en esta comunidad y a generar propuestas desde la ciudadanía que puedan incidir en políticas públicas o planes locales de mejoramiento ambiental.</p>
Evaluación de la viabilidad del estudio

Recursos disponibles:	Se cuenta con herramientas básicas como computador, internet y acceso a plataformas de recolección de datos como Google Forms, Scholar y/o Acemic, entre otros; así como bibliografía digital.
Acceso a datos:	La investigación es viable debido al acceso a recursos, datos y tiempo suficiente, así como a las competencias investigativas y el interés de la comunidad.
Competencias del equipo de investigación:	
Tiempo:	
Apoyo Institucional:	Se cuenta con el respaldo académico de UNI ACADEMY y el interés de algunos líderes comunitarios que facilitarán el acceso al territorio.
Justificación y viabilidad	
La investigación es viable debido al acceso a recursos, datos y tiempo suficiente, así como a las competencias investigativas y el interés de la comunidad. Está justificada por la necesidad de comprender impactos ambientales específicos en Britalia, una zona de Bogotá que requiere mayor atención en estudios sobre sostenibilidad urbana.	

Evaluación crítica y refinamiento de los objetivos de investigación

Objetivos específicos

<p>(versión inicial):</p> <ol style="list-style-type: none"> 1. Identificar los principales impactos ambientales que afectan a la comunidad de Britalia. 2. Analizar la percepción de los habitantes sobre los problemas ambientales en su entorno. 3. Proponer estrategias participativas para mejorar la gestión ambiental local. 	
<p>Revisión de los objetivos de investigación</p>	
<p>1. Identificar los principales impactos ambientales que afectan a la comunidad de Britalia.</p>	<p>Se observa que este objetivo es pertinente, claro y coherente con el problema planteado y el enfoque metodológico.</p>
<p>2. Analizar la percepción de los habitantes sobre los problemas ambientales en su entorno.</p>	<p>Se puede observar que este segundo objetivo también es pertinente, claro y coherente con el problema planteado y el enfoque metodológico.</p>
<p>3. Proponer estrategias participativas para mejorar la gestión ambiental local.</p>	<p>Este objetivo también es pertinente, claro y coherente con el problema planteado y el enfoque metodológico.</p>
<p>NOTA. Se observa que los tres objetivos son pertinentes, claros y coherentes con el problema planteado y el enfoque metodológico. Sin embargo, pueden precisarse algunos términos para que reflejen mejor la relación entre diagnóstico, percepción y acción participativa.</p>	
<p>Identificación de áreas de mejora</p>	
<ul style="list-style-type: none"> ○ Mayor claridad en la delimitación temporal y espacial del diagnóstico. ○ Usar verbos más precisos según el nivel de análisis. 	

- Incluir un componente de evaluación o validación de las estrategias propuestas.

Refinamiento de los objetivos de investigación

1. Diagnosticar los principales impactos ambientales presentes en el barrio Britalia durante el primer semestre de 2025.
2. Analizar las percepciones de los residentes sobre la problemática ambiental y su relación con la calidad de vida.
3. Diseñar y validar propuestas participativas orientadas a mejorar la gestión ambiental comunitaria en Britalia.

Nota. Recuerda que: puedes adaptar cada una según tu carrera, nivel de formación o tipo de proyecto. Por otro lado, el material anterior está orientado a promover la autonomía investigativa con guía estructurada.

1.2.2 MODELO DE OTRAS PLANTILLAS APLICADAS A CASO BRITALIA

En esta sección te presentamos un ejemplo completo de cómo se aplicaron las plantillas metodológicas en un caso real: el proyecto investigativo sobre el impacto ambiental en la comunidad de Britalia Norte (Bogotá). Así mismo, aquí podrás visualizar cómo se estructuró el tipo de estudio, se formularon los objetivos, se diseñaron los instrumentos, y cómo se organizó el cronograma de acción. Este caso sirve como guía concreta para quienes deseen ver la teoría en acción y adaptar las herramientas ofrecidas a sus propios proyectos, con coherencia y sentido aplicado.

En este subcapítulo, se presentan tres casos reales de investigación aplicada, que reflejan el rigor metodológico y las herramientas prácticas utilizadas en investigaciones de alta relevancia social y profesional. Cada uno de estos casos ilustra diferentes enfoques metodológicos, desde estudios socio-jurídicos hasta análisis técnico-financieros. Estos ejemplos servirán como modelo para quienes deseen aplicar metodologías investigativas en contextos reales, proporcionándoles una visión clara de cómo estructurar sus propios proyectos con propósito y compromiso social.

Gracias. Gracias. Gracias. Código 3333 – Escuela Solidaria de Saberes y Sanación

Las **plantillas metodológicas** que se han presentado previamente en este capítulo (en la sección 8.1) servirán como herramientas para aplicar las metodologías descritas en los casos, permitiendo que los lectores organicen sus propios estudios e investigaciones de manera sistemática y estructurada. A continuación, exploramos los tres casos, detallando las metodologías, las bases de datos utilizadas y las recomendaciones derivadas de cada uno.

1.3. CARACTERIZACIÓN DE POBLACIÓN OBJETO DE ESTUDIO

Cabe recalcar que todo proyecto con sentido requiere claridad sobre **a** quién va dirigido o con quién se realizará el trabajo de campo. Este apartado te orienta para definir de forma ética, clara y consciente tu población objeto de estudio. Algunos aspectos que debes considerar al caracterizarla:

- ¿Quiénes son las personas, grupos, comunidades o instituciones que serán observados, encuestados o acompañados?
- ¿Cuál es el criterio para seleccionarlas? (edad, ocupación, ubicación geográfica, experiencia, situación socioeconómica, etc.)
- ¿Qué tipo de relación tienes con esa población? ¿Hay un vínculo directo, mediado o institucional?
- ¿Qué cuidados éticos debes tener para proteger su identidad, integridad y dignidad?

Este análisis no es meramente técnico: es un acto de respeto y de coherencia con la visión solidaria de la Escuela. En nuestras plantillas encontrarás espacios para registrar y reflexionar sobre esta dimensión fundamental.

Sugerencia práctica:

Puedes crear una ficha básica con los siguientes campos:

- Descripción de la población
- Número estimado de participantes
- Criterios de inclusión y exclusión
- Nivel de participación esperado

- Consideraciones éticas

El anterior seguramente te ayudará querido lectores o estudiante a comprender que **la población no es un dato accesorio**, sino un eje vivo, humano y esencial de toda investigación con alma solidaria.

1.4. CASO DE INVESTIGACIÓN APLICADA: DERECHO Y METODOLOGÍA EN CONTEXTOS DE VIOLENCIA Y JUSTICIA

Este subcapítulo reúne ejemplos de investigaciones prácticas, basadas en casos reales de VIF y la búsqueda de justicia en contextos complejos. Los siguientes casos ilustran cómo se aplican metodologías socio-jurídicas en situaciones de alto impacto social, brindando herramientas para abordar la violencia y promover la reparación en comunidades vulnerables.

Base de datos en Excel: Utilizó una matriz de Excel para tabular los casos y datos de las denuncias registradas en la Fiscalía XY Local de un municipio apartado de Colombia. Durante un periodo de cinco años. Esta herramienta manual permitió identificar patrones de violencia y analizar la relación de esos casos con factores culturales y sociales. El análisis de datos fue fundamental para elaborar recomendaciones prácticas y políticas públicas para combatir la VIF en la región.

Metodología: El Fisco, empleó una metodología cualitativa y cuantitativa, combinando entrevistas en profundidad con análisis de datos tabulados. La metodología no solo se centró en los aspectos jurídicos de los casos, sino también en los contextos sociales que influyen en la perpetuación de la violencia. La base de datos y los gráficos generados proporcionaron una visión integral de la situación de VIF en un municipio pobre y apartado de Colombia.

A veces, el conocimiento se convierte en una forma de justicia. Investigar en contextos de violencia, abandono o impunidad no solo busca describir una realidad, sino hacer visible lo que ha sido silenciado. En estos casos, la ética investigativa se vuelve camino de reparación simbólica y política.

Por eso, antes de recolectar datos en territorios vulnerables, pregúntate: ¿esto transforma o


solo reproduce el dolor? ¿Estoy devolviendo algo al lugar del que extraigo información? En la Escuela Solidaria, investigar también es cuidar.

1.5. RECURSOS DIGITALES Y ENLACES ÚTILES

En esta sección se reúnen herramientas en línea, enlaces a repositorios académicos y recursos digitales seleccionados que apoyarán dirigidos al apoyo de tu proceso investigativo. Incluye desde gestores de referencias hasta plataformas de análisis de datos y diseño gráfico para tus presentaciones.

Recursos recomendados:

- Zotero o Mendeley (gestores de referencias)
- Canva y Genially (diseño de posters y presentaciones)
- Google Forms o JotForm (para encuestas)
- SPSS, Jamovi o Excel (para análisis de datos)
- Repositorios como Dialnet, Redalyc, Scielo o el Repositorio Institucional de tu universidad


 Este capítulo es la caja de herramientas de la metodología solidaria: un espacio vivo, abierto y transformador.

Cada tabla que completes, cada ficha que redactes, cada pregunta que formules desde ahora es parte de tu legado como investigadores o investigador con propósito.

Esto que estás escribiendo no es solo un trabajo académico: es una contribución al mundo.

Dale tiempo, verdad y corazón.

Y recuerda: lo importante no es hacer la tesis perfecta, sino una tesis viva, honesta y útil para otros. Esa es la huella que deja la investigación solidaria.

 Cierre inspirador – De la idea al legado


¡Ahora sí, manos a la acción! En las siguientes secciones podrás insertar tus plantillas completadas, hacer anotaciones, o utilizar los ejemplos incluidos como modelos para tu propio proyecto. Tu obra empieza a tomar forma concreta. ¡Confía en tu proceso y sigue construyendo con conciencia y pasión! ✨

Tabla Comparativa de algunos Casos Modelo

Caso	Marco teórico / Enfoque	Metodología	Impacto
Britalia (Cambio climático)	Educación ambiental crítica, desarrollo sostenible (Brundtland, 1987), investigación acción participativa (Fals Borda, 1985)	Investigación acción participativa; diagnóstico comunitario; validación de propuestas	Modelo de gestión ambiental local con participación comunitaria
Fisco (VIF)	Derechos humanos (ONU), género, violencia estructural (Galtung), acceso a la justicia (CEPAL), IAP (Fals Borda)	Análisis cuantitativo (matriz de casos) + cualitativo (entrevistas)	Propuesta de intervención; insumo para políticas públicas y acceso a la justicia en territorios rurales
Nazly (Salud pública)	Gestión pública en salud, control de gestión, derechos sexuales y reproductivos	Revisión documental, análisis de historias clínicas, entrevistas	Modelo propositivo de gestión para disminuir mortalidad materna
Johanna (Resiliencia)	Resiliencia (Cyrulnik, Grotberg), liderazgo compasivo, psicología positiva (Seligman)	Estudio de caso; entrevistas; revisión de programas empresariales	Propuesta de resiliencia laboral; modelo replicable en comunidades en duelo
Víctor (Educación TIC)	Socio-constructivismo, aprendizaje colaborativo (Grajales, Papert, Gee)	Diseño de aplicativo web; validación pedagógica	Innovación educativa inclusiva mediante las TICs y diseño de videojuegos.
Hidroeléctrica nacional (Katalina Linco)	Gestión de proyectos, ingeniería de control, viabilidad y sostenibilidad energética	Estudios técnico, económico y financiero; proyecciones	Propuesta integral técnico- financiera para el sector energético

Agrícola (Boyacá)	Sistemas productivos sostenibles, economía agrícola, ingeniería de costos	Análisis técnico, económico y de mercado; evaluación de rentabilidad	Propuesta técnica y económica para emprendimientos agrícolas sostenibles
----------------------	---	--	--

Fuente. elaboración propia.

 **Instrumento de Recolección de Información** (Encuesta Diagnóstica de Proyecto Productivo)

Nombre del proyecto: _____

Lugar de aplicación: _____

Fecha: _____

Aplicado por: _____

Ítem	Pregunta	Tipo de respuesta	Observaciones
1	¿Conoce usted algún emprendimiento de cultivo hidropónico en su zona?	<input type="checkbox"/> Sí <input type="checkbox"/> No	
2	¿Estaría interesado/a en consumir productos cultivados sin pesticidas?	Escala Likert (1-5)	1 = Nada, 5 = Mucho
3	¿Cuáles de los siguientes productos le interesaría comprar?	Respuesta múltiple: <input type="checkbox"/> Lechuga <input type="checkbox"/> Aromáticas <input type="checkbox"/> Tomate cherry <input type="checkbox"/> Otros: _____	
4	¿Con qué frecuencia compraría estos productos si se ofrecieran cerca de su casa?	<input type="checkbox"/> Diaria <input type="checkbox"/> Semanal <input type="checkbox"/> Quincenal <input type="checkbox"/> Mensual	
5	¿Cuál es el rango de precio que estaría dispuesto/a a pagar por una bandeja de producto fresco?	\$ _____	

 **Nota metodológica:**

Este instrumento se diseñó para identificar la percepción, interés y hábitos de consumo de la comunidad respecto a productos de cultivo hidropónico. Se recomienda aplicarlo mínimo a 30 personas del entorno para obtener datos significativos.

PARTE IV – EPÍLOGO SOLIDARIO – EL SABER COMO CONTINUIDAD

CAP. 1. CASOS QUE SIEMBRAN FUTURO

✦ Ensayo Introductorio

Este ensayo introductorio abre la Parte IV del libro como un puente entre la teoría, la metodología y la vida. Aquí reunimos una colección de casos reales que han sido sembrados, acompañados y transformados desde la Metodología Solidaria. No se trata solo de investigaciones académicas, sino de vivencias comprometidas, de preguntas sembradas con sentido y de procesos acompañados desde el alma. En estas páginas, la investigación deja de ser un requisito y se convierte en un camino ético, comunitario y profundamente humano. Cada caso es una historia viva que invita al lector a mirar, escuchar y transformar.

1.1. CONTEXTUALIZANDO

¿Por qué decidí reunir estos casos?

Reuní estos casos porque cada uno representa una chispa encendida en medio de una necesidad real. No fueron seleccionados al azar ni por lucimiento académico, sino por el valor humano y social que los sostiene. Detrás de cada investigación hubo una vida en movimiento, una pregunta por resolver y una causa que dolía o inspiraba. Como asesora, fui testigo de esas búsquedas y sentí que no podían quedar relegadas al olvido de los archivos institucionales. Cada caso me enseñó, me desafió y me conectó con la esencia misma de lo que significa investigar: mirar el mundo con ojos transformadores y actuar con compromiso ético.

“Hoy, al compartirlos, los libero de la sombra del olvido y los ofrezco como semilla para quien también busque investigar con sentido”.

1.2. ENMARCANDO

¿Qué tienen en común?

¿Cómo reflejan nuestro rol como asesores?

Aunque los temas abordados son diversos —desde el uso de fuentes alternativas de energía en zonas rurales, hasta estrategias pedagógicas en contextos vulnerables o estudios jurídicos sobre derechos humanos y territorios—, todos comparten un propósito profundo: mejorar una realidad concreta. Tienen en común la honestidad de sus preguntas, la valentía de sus autores y el acompañamiento ético que brindamos como asesores.

Estos casos reflejan que nuestra tarea no es solo corregir redacciones o llenar formatos, sino ayudar a los estudiantes a creer en sus propias ideas, a encontrar caminos metodológicos y a sostenerse con firmeza incluso cuando sus entornos no los acompañan. Ser asesora, en este sentido, ha sido también ser mentora, aliada, voz interior y espejo crítico.

Estos relatos muestran que asesorar es acompañar desde la ética, sin robar la voz del otro, y que en cada proceso, también nosotros nos transformamos.

BONUS: Preguntas para el lector-investigador

Al leer los casos que siguen, te invito a detenerte en estas preguntas:

- ¿Qué me enseña este caso sobre mi propia práctica?
- ¿Qué valores sostiene esta investigación?
- ¿Cómo aplicaría yo esta metodología en mi realidad?
- ¿Qué parte de este relato me tocó como persona?

Porque investigar con sentido también significa escucharse mientras se escucha al otro.

En la siguiente sección se incluirán las fichas narrativas de cada caso. Puedes insertarlas tú o avisarme para ayudarte a diseñarlas

Caso 1: Escuchar con el Alma – Fonoaudiología y Dignidad de la Voz Infantil

Disciplina o área de estudio: Fonoaudiología.

Problema abordado: Dificultades en el desarrollo del lenguaje en niños, vistos desde una mirada clínica fragmentada.

Metodología empleada: Enfoque cualitativo con narrativa de caso.

Instrumentos usados: Entrevistas, escucha, observación clínica, diarios de campo.

Resultados relevantes: Desarrollo de una estrategia terapéutica centrada en la escucha activa, la comunicación no verbal y la resignificación del diagnóstico.

Lección metodológica o ética: La clínica puede ser también un espacio de sanación simbólica; comunicar es mucho más que hablar.


Cuando llegan al consultorio... empieza la escucha

Los niños no llegaban solos: venían acompañados de madres preocupadas, maestros frustrados, y muchas veces, con una etiqueta pegada en la frente: “no habla bien”. Pero lo que esta fonoaudióloga vio no fue un síntoma, sino una historia esperando ser narrada. Cada pequeño paciente traía consigo una forma de expresarse que aún no había sido comprendida. En el consultorio, no se buscaban errores, se buscaban caminos. Las paredes se llenaban de dibujos, los silencios se respetaban, y las palabras que finalmente surgían eran como brotes después de una larga lluvia.

Este espacio se convirtió en algo más que clínico: fue una sala de confianza donde la comunicación fue reconstruida desde la dignidad y el afecto. La investigadora no solo aplicó técnicas, sino que dejó que cada niño le enseñara cómo era posible comunicar con la mirada, el gesto, la paciencia.

Ficha Visual – Caso Dra. Diana Ayala y Voz Infantil

Elemento clave

 **Disciplina o área de estudio**



Descripción

Fonoaudiología

 Problema abordado

Dificultades en el desarrollo del lenguaje en niños, desde una mirada clínica fragmentada que la Dra. Diana resignificó éticamente.

 Metodología empleada


Enfoque cualitativo con narrativa de caso, observación ética y diálogo horizontal con cuidadores.

 Instrumentos usados

Entrevistas, escucha activa, observación clínica respetuosa, diarios de campo con registro simbólico.

 Resultados relevantes

Desarrollo de una estrategia terapéutica basada en la escucha activa, la comunicación no verbal y la reconstrucción de la confianza comunicativa en el niño.

Gracias. Gracias. Gracias. Código 3333 – Escuela Solidaria de Saberes y Sanación
 Lección metodológica o ética La clínica puede ser también un espacio de sanación simbólica: comunicar es mucho más que hablar.

Fuente: imagen elaborada por (OpenAI, 2025)

💡 **Nota pedagógica:** Este caso muestra cómo integrar ética, cuidado y humanidad en la práctica clínica, convirtiendo el consultorio en un espacio afectivo y transformador

Caso 2. Una voz se ofreció... y otra regresó


Testimonio de una paciente en clave solidaria

Mi proceso de sanación comenzó con un diagnóstico médico, pero floreció gracias a un encuentro humano. Así nació el vínculo con **la Dra. Diana Alexandra Ayala Sequera**, una joven fonoaudióloga de alma luminosa, dedicada a restaurar voces y acompañar almas que buscan hablar desde la verdad, la ternura y el amor (an adelante me referiré con reconocimiento, gratitud y cariño por ella como la Dra Diana).

Mi pérdida de voz no fue repentina. Se había ido insinuando años atrás, entre palabras dichas y silencios impuestos. Tras una tiroidectomía hace año y medio, culpamos al cirujano: “la cuerda izquierda quedó tensa”, nos dijeron. Pero la Dra. Diana, con su mirada profunda y su escucha sin juicio, intuía que había algo más. Que mi voz también se estaba apagando por una tensión emocional más honda, más antigua...

Sus terapias amorosas y su presencia ética comenzaron a aliviarme. En un gesto de solidaridad, intercambiamos honorarios por asesoría en un artículo científico. Juntas comprendimos que mi garganta cargaba con lo dicho y lo no dicho, y que la carga podía aligerarse con paciencia, afecto, escucha y sin estrés. Que más allá de lo físico, había un nudo emocional que también merecía ser atendido.

Por razones administrativas, tuvimos que suspender las sesiones. Y mi voz, como si lo sintiera, ha vuelo a quebrarse. Aun así, quiero agradecer con un gesto recíproco: reescribir el artículo basado en su trabajo clínico con niños que en borrador un día le di. Aunque aún no ha sido publicado, lo incluimos en la colección de saberes solidarios de esta Escuela, como un homenaje a su labor y a la ciencia vivida como acto de amor.







 **Fragmento de mensaje de voz de la Dra. Diana Ayala:** «Muchísimas gracias... Por supuesto que está autorizada de decir mi nombre completo. Sí, es un gusto estar en uno de sus libros, especialmente con ese amor que me encanta... con ese amor que le doy a cada uno de mis pacientes, porque son unos seres humanos, que no es que aprendan de mí, sino yo de ustedes. Muchísimas gracias. Recuerde que cada uno de ustedes, como usted lo dice, “son ángeles en mi vida”, porque es un proceso de aprendizaje que llevo de sus experiencias y toda esa parte emocional que nos ayuda la comunicación».


Epílogo: Ciencia con alma

Gracias. Gracias. Gracias. Código 3333 – Escuela Solidaria de Saberes y Sanación


Este relato es un homenaje a una terapeuta solidaria, y una invitación a ver en la ciencia un acto de amor. Porque también se puede sanar con la palabra, el silencio y la compañía ética.


Ficha Visual – Caso Dra. Diana Ayala S. Una voz se ofreció... y otra regresó

Elemento clave	Descripción
 Disciplina o área de estudio	 Fonoaudiología
 Problema abordado	Testimonio clínico en clave solidaria – Experiencia en sanación personal y acompañamiento terapéutico Cirugía de tiroides con secuela de semiparálisis en la cuerda vocal izquierda, contexto emocional complejo y proceso de recuperación integral desde un enfoque afectivo y holístico.
 Metodología empleada	Narrativa testimonial en primera persona, con reflexión ética sobre la atención clínica y el acompañamiento en salud.
 Instrumentos usados	Memoria testimonial, narración subjetiva de vivencias, diálogo reflexivo con el entorno y cuidadores.
 Resultados relevantes	Reconocimiento del cuidado integral como factor esencial en la recuperación; agradecimiento y resignificación del papel de la fonoaudióloga.

 **Fragmento relevante del relato:** Recuerde que cada uno de ustedes, como usted lo dice, “son ángeles en mi vida”, porque es un proceso de aprendizaje que llevo de sus experiencias y toda esa parte emocional que nos ayuda la comunicación».

Fuente: imagen elaborada con colaboración de (OpenAI, 2025)

 La Escuela Solidaria Invest incluirá el artículo inédito como aporte pedagógico y espiritual para otros profesionales de salud que deseen integrar el cuerpo, la emoción y el alma en su profesión.

Nota metodológica: El testimonio como saber encarnado en la investigación solidaria 

Gracias. Gracias. Gracias. Código 3333 – Escuela Solidaria de Saberes y Sanación

En el marco de la **metodología de investigación solidaria**, el testimonio no se reduce a una narración subjetiva ni a un simple anecdótico. Es una forma legítima de producción de conocimiento, donde la experiencia vivida se convierte en dato, y el vínculo humano en método. Este relato ilustra varios principios clave de metodología solidaria:

- **Co-construcción del saber:** La paciente y la terapeuta no se sitúan en una relación jerárquica, sino en un diálogo horizontal donde ambas aprenden, se transforman y producen conocimiento juntas.
- **Ética del cuidado:** La escucha sin juicio, el respeto por los tiempos emocionales y la reciprocidad solidaria (intercambio de saberes en lugar de tarifas) son prácticas que encarnan una ética profesional sensible y comprometida.
- **Cuerpo como archivo:** La voz quebrada no es solo un síntoma físico, sino una expresión de memorias emocionales, silencios impuestos y tensiones acumuladas. El cuerpo habla, y la investigación solidaria lo escucha.
- **Transformación mutua:** La terapeuta no solo interviene, también se deja afectar. Reconoce que sus pacientes son “ángeles en su vida”, y que cada encuentro es una oportunidad de aprendizaje emocional y clínico.

Este testimonio, por tanto, no solo documenta un proceso terapéutico: **es una evidencia viva de cómo se investiga desde el alma, con el cuerpo y en comunidad**. Puede ser utilizado como insumo pedagógico para formar profesionales que deseen integrar sensibilidad, ética y saber científico en su práctica. (Cabas Duran, B, 2025).

Ficha 3 — Reflexión Ampliada: Feminismo clínico en el abordaje del TDL

Por: Berta Cecilia Cabas & Tayel (IA colaboradora desde la pedagogía ética solidaria)

Inspirado en la labor de la Dra. Diana Ayala, Fonoaudióloga (Bogotá, Colombia)

Resumen Este artículo reflexiona sobre el Trastorno del Desarrollo del Lenguaje (TDL), comúnmente denominado TEL, desde una perspectiva feminista y humanista. Se analizan publicaciones científicas de Hispanoamérica y el mundo anglosajón, subrayando la necesidad de protocolos inclusivos en el diagnóstico y acompañamiento infantil. Inspirado por la práctica ética de la Dra. Diana Alexandra Ayala Sequera, se propone un modelo interdisciplinario centrado en la emoción, la escucha activa y la justicia metodológica.

Hallazgos principales

- Persisten dos paradigmas diagnósticos: TEL en países hispanohablantes y TDL en consenso internacional.

Gracias. Gracias. Gracias. Código 3333 – Escuela Solidaria de Saberes y Sanación

- Las niñas suelen quedar subrepresentadas en diagnósticos por presentar síntomas más internalizados.
- Investigadoras feministas como Ahufinger y Aguilera visibilizan sesgos androcéntricos en la evaluación clínica.
- La intervención debe integrar el cuerpo, la emoción y la experiencia cultural para evitar reduccionismos.

Aportes éticos Este trabajo cuestiona las etiquetas diagnósticas rígidas y propone una atención que reconozca la singularidad emocional de cada niño o niña. La fonoaudiología, como lo demuestra la Dra. Ayala, puede ser una práctica de justicia emocional cuando se acompaña desde el cuidado, la espiritualidad y el saber interdisciplinario.

Artículo: – Reflexión Ampliada: Feminismo clínico en el abordaje del TDL

Por Berta Cecilia Cabas & Tayel (IA Copilot)

Inspirado en labor de la Dra. Diana Ayala Sequera. Fonoaudióloga – Bogotá, Colombia


Preludio científico y humano


Este artículo reflexiona sobre el Trastorno del Desarrollo del Lenguaje (TDL), anteriormente TEL, desde una perspectiva feminista, clínica y afectiva. Inspirado por la práctica amorosa de la Dra. Diana Ayala, se recupera el vínculo entre ciencia, cuerpo y emoción como eje ético de intervención.

Hallazgos principales

- Persisten dos paradigmas diagnósticos: TEL en Hispanoamérica y TDL como consenso internacional.
- Las niñas suelen quedar subdiagnosticadas por presentar síntomas internalizados.
- Investigadoras feministas como Ahufinger & Aguilera visibilizan sesgos androcéntricos.

Este artículo será ampliado en la versión final del libro “Investigación solidaria en salud y educación” como capítulo especial, y compartido en la plataforma INVEST como recurso pedagógico para profesionales del lenguaje y la salud emocional.

 **Firma académica y pedagógica:** Coautores: Berta Cecilia Cabas – Investigadora solidaria, pedagoga metodológica, sembradora de saberes. Tayel – Inteligencia colaboradora, dedicada a acompañar procesos éticos desde la palabra.

 **Nota para publicación futura:** La versión completa del artículo se desarrollará en un capítulo especial dentro del libro “Investigación solidaria en salud y educación”, y se

compartirá en la plataforma INVEST como recurso pedagógico ético para profesionales del lenguaje.

3. Caso Denis y Hnita Alix: Cuando cocinar fue acompañar un sueño;

El sancocho, la tesis y una advertencia del cielo

Título del caso: Denis: El sancocho, Hnita Alix, solidaridad y la tesis que las inmortalizó

Área de estudio: Educación Popular / Lecto-escritura y Comprensión Lectora en Primaria

Metodología empleada: Investigación cualitativa – narrativa biográfica – implementación situaciones de juego y lúdica.

Instrumentos usados: Entrevistas semiestructuradas, relatos de vida, observación participante.

Contexto del caso

Cinco mujeres docentes, sin título universitario pero con vocación pedagógica admirable, buscaron mi acompañamiento para culminar sus tesis. Todas eran maestras en contextos populares, y una de ellas —Denis— incluso fungía como rectora de un colegio fundado por su comunidad en el sur de Barranquilla.

Sus investigaciones abordaban temas de lecto-escritura y comprensión lectora en niños de primaria, mediadas por estrategias con simulaciones de juego y la lúdica. Aunque contaban con evidencias de aplicación en sus aulas, enfrentaban su obstáculo común: la no alfabetización informática. Sin ella no sabían ni podían transformar sus experiencias en textos académicos para su informe o tesis de grado poder entregar.

El acompañamiento solidario

Mi querida Hnita Alix¹, ansiosa por aprender, se me pegaba como un “chicle” aun por otros tejidos académicos.

La diputada del cuento llegaba y su camioneta en la puerta parqueaba con chofer y muy elegante. Denis, por su parte, para que mis manos volaran y del teclado no se despegaran llegaba a casa con gallina y ricos sancochos nos preparaba para alimentar a mis hijos mientras que yo escriba, escriba como “kilométrico incansable”.

Su manera de agradecer era cocinar; su manera de luchar, acompañar.

¹ *“perdón Hnita Alix, por mi impaciencia y agresión”.*

Claro que aunque eran cinco, de la otra no me acuerdo; a una por una cada día tenía que atender. Uno de aquellos días, estando brumada, sacudí con impaciencia a mi “chicle”. Mi madre, testigo del gesto, me dijo con firmeza: **“Niña, te vas a achicharrar en el infierno.”** Aquella frase me marcó. Me recordó ***que la prisa no puede atropellar a la ternura. Que el saber no puede construirse desde la impaciencia... Que acompañar también es dejarse tocar.*** -Ibid.-

A continuación, presentamos la ficha visual que resume las claves metodológicas y éticas que este caso nos dejó como enseñanza.”

Caso Denis y Hhita Alix: Cuando cocinar fue acompañar un sueño



 **Área de estudio**
Educación Popular / Lecto-escritura
y Comprensión Lectora en Primaria

 **Metodología**
Investigación cualitativa – narrativa biográfica –
juego y lúdica

 **Contexto del acompañamiento**
Cocinar sancochos mientras la escritura avanzaba.
ternura y apoyo mutuo, "red de sororidad" en
acción.

 **Logro**
Todas se graduaron;
acompañamiento
ético que respetó
el protagonismo
de las estudiantes

 **Memoria**
Denis fue asesinada
tras recibir su
diploma; su tesis
quedó como legado
y acto de justicia
simbólica

 **Resultados
relevantes**
Sistematización de
una experiencia
pedagógica
comunitaria

 **Lección
metodológica
& ética**
Investigación como acto
de duelo transformador:
cocina = aula, alimento =
argumento me empeño a
esperar.

A Denis, cuyd vida fue semilla,
A Hhita Alix, cuya ternura

OpenAI (2025)

El logro- la Ausencia y la presencia elegida

Todas se graduaron. Me pidieron con cariño y gratitud que las acompañase a su ceremonia, a la que decidí no asistir. No por falta de amor, sino por agotamiento extremo. Te recuerdo

Gracias. Gracias. Gracias. Código 3333 – Escuela Solidaria de Saberes y Sanación

querido lector que en aquella época no contaba con inteligencia artificial que me ayudara a transcribir, a editar o sistematizar sus vivencias. Todo lo hacía con mis manos, mi cuerpo y mis desvelos. También ***preferí mi ausencia y no presencia*** por que sentía que al estar allí les robaba protagonismo. Considerando siempre, que las heroínas eran ellas.

Retomando mi relato..., a veces, la última en turno de las cinco, **asegurando que no me durmiera** y con su escrito yo incumpliera. Venía con su amiga, por seguridad, o por afecto, no lo supe con certeza, pero sí supe que se tenían entre sí. Que, habían tejido una red de sororidad y resistencia que no dependía de mi presencia. Asegurando mi resistencia y, la producción escrita de su éxito educativo.

La pérdida y la memoria

Denis que alcanzó a recibir su diploma. Fue asesinada en la puerta de su casa, al llegar con salario y prima; su vida fue truncada por la violencia que no distingue méritos ni sueños. Pero su historia no quedó en silencio. La tesis que escribimos juntas, entre sancochos y teclado, se convirtió en su legado. Su voz, que aprendió a digitalizar, hoy vive en cada palabra que dejó escrita.

✨ Cada vez que pienso en Denis, la recuerdo con delantal, revolviendo el sancocho mientras sonriendo me decía: **“usted no pare, siga, siga -escribiendo-, siga siga.”** Ella no sabía que su texto era también su tumba florecida hoy.

Resultados relevantes

- **Sistematización de una experiencia de lucha colectiva**
- **lucha colectiva** por el derecho a la educación universitaria de mujeres populares.
- **Fortalecimiento** de liderazgos pedagógicos con impacto social.
- **Producción de conocimiento** situado desde el aula, el hogar y la cocina.

Lección metodológica y ética

Este caso demuestra que la investigación también puede ser un acto de duelo transformador. La escritura se convierte en un espacio de memoria, justicia simbólica y reparación afectiva. La cocina fue aula, el alimento fue argumento, y el acompañamiento fue una forma de amor pedagógico.

Dedicatoria: *“A Doris, cuya vida fue semilla. A Hnita Alix, cuya ternura me enseñó a esperar.”*

El logro, la ausencia y la presencia elegida

– Caso Denis


“Ella no sabía que su texto era también su tumba florecida hoy.”



Resultados relevantes	<p>Lección metodológica y ética</p> <p>“La investigación también puede ser un acto de duelo transformador: la cocina fue aula, el alimento argumento y el acompañamiento una forma de amor pedagógico.”</p>
<ul style="list-style-type: none"> • Sistematización de una experiencia colectiva • Defensa del derecho a la educación de mujeres populares • Liderazgos pedagógicos con impacto social • Conocimiento situado: aula, hogar y cocina 	
Nota contextual destacada	
<p><i>La investigación también puede ser un acto de duelo transformador: la cocina fue aula, el alimento argumento y el acompañamiento una forma de amor pedagógico.</i></p>	
Honra y contrición	
<p>Honramos la memoria de Denis, quien nos dejó su legado tejido entre sancocho y palabras... y desde esta ascritura reconozco con contrición el paso de la Hnita Alicià, para que también encuentre aquí un rincón de luz y dignidad.</p>	

Fuente: Producción de Gabi. OpenAI (2025).


3. Propuesta y practica pedagógica para el lector 🌟



Ficha Visual – Propuesta y práctica pedagógica para el lector

🎓 ¿Te identificas con algún caso?
Elige uno y diseña una propuesta similar adaptada a tu entorno. Puedes usar el mismo método o adaptar las herramientas. ¡Tu realidad también merece ser investigada!


Puedes guiar este ejercicio con la siguiente plantilla tipo ficha de intervención:



Ficha de Propuesta

- Tema que quieres investigar:
- ¿Qué problema o necesidad observas?:
- Método que usarás:
- Herramientas o instrumentos que aplicarás:
- ¿A quién beneficia?:
- ¿Qué impacto esperas lograr?:

OpenAI (2025)



Análisis ético

- Tema que quieres investigar:
- ¿Qué problema o necesidad observas?:
- Método que usarás:

🎓 ¿Te identificas con algún caso?

Elige uno y diseña una propuesta similar adaptada a tu entorno. Puedes usar el mismo método o adaptar las herramientas. ¡Tu realidad también merece ser investigada!

Puedes guiar este ejercicio con la siguiente plantilla tipo ficha de intervención:

💡 Ficha de Propuesta

- Tema que quieres investigar:
- ¿Qué problema o necesidad observas?:
- Método que usarás:
- Herramientas o instrumentos que aplicarás:
- ¿A quién beneficia?:

Gracias. Gracias. Gracias. Código 3333 – Escuela Solidaria de Saberes y Sanación

- ¿Qué impacto esperas lograr?:

CAP. 2. CASO ESPECIAL: DOS TESIS UNA ÉTICA

Una historia real de resistencia pedagógica, reorganización creativa y ética investigativa.

Introducción:

Cuando la pedagogía se despierta de madrugada

El plan estaba sólido en intención, no del todo organizado aún, ni formulado en términos académicos. Gloria ya había aplicado sus estrategias y reunido evidencias, pero no lograba aterrizar el diseño completo de forma coherente y defendible.

Fue entonces cuando me buscó. Faltaba apenas un mes para la entrega final. Nos sentamos codo a codo, como iguales, y comenzamos a trabajar intensamente para reorganizar, ajustar y plasmar todo lo que ella ya venía haciendo desde su práctica. Fue un trabajo conjunto, donde mi acompañamiento se sumó a su experiencia viva para defender su propuesta sin traicionar su esencia pedagógica.

A partir de ese punto, y en coherencia con su proceso formativo, procedimos con toda la fuerza académica y creativa a presentar el diseño tal como lo había formulado: integrador, sensible y basado en la realidad escolar. En él destacaban principios clave como la integración del conocimiento, la participación activa familia-alumno-escuela, la inclusión de TIC y, sobre todo, el uso de la lúdica, las situaciones imaginarias y el juego simbólico como motores del aprendizaje.

El obstáculo institucional y el surgimiento de la segunda tesis

Durante una conversación con su decano, Gloria —orgullosa y con total honestidad— comentó sobre el enfoque que había aprendido y aplicado, y mencionó el acompañamiento recibido. Aquello bastó para desatar una vigilancia institucional que se tradujo en obstáculos. Su segunda asesora —que apenas había intervenido en el proceso— comenzó a exigirle

Gracias. Gracias. Gracias. Código 3333 – Escuela Solidaria de Saberes y Sanación

desgloses innecesarios, detalles minuciosos, e incluso cuestionó su legitimidad. Desde mi experiencia, puedo intuir que el problema no fue académico, sino más bien personal. El tiempo corría. Faltaban siete días para la entrega final. Fue entonces cuando, a las tres de la madrugada, una voz interior me dijo: “Levántate. Comienza otro proyecto para salvar el primero.”

Y lo hicimos. En solo cinco días rehicimos la propuesta, manteniendo el mismo diseño, las estrategias aplicadas, la triangulación de resultados y la evidencia real del trabajo de campo. Solo cambiamos los nombres, las etiquetas conceptuales, el “capuchón metodológico”. Así, el muro institucional quedó sin sustento. La tesis fue aceptada. Y el corazón pedagógico de Gloria quedó intacto.

Análisis crítico y formativo

Como pedagoga y autora de este libro, junto a mi coautora y compañera Gabi, compartimos esta historia no solo como testimonio ético, sino como ejemplo didáctico.






Este caso pone en evidencia la fragilidad de muchos procesos institucionales donde lo metodológico se convierte en un arma de poder, más que en un puente para el saber.










El rediseño no fue una falsificación, fue una estrategia ética de protección. Lo que hicimos fue ****camuflar la verdad viva en ropajes institucionales aceptables****, sin traicionar el fondo. De ahí nuestra enseñanza al lector: que una metodología científica no debe borrar la creatividad, ni censurar la experiencia auténtica de un docente-investigador.

Una pedagogía auténtica es capaz de sostener dos tesis en una: una para el protocolo, y otra para la conciencia.

Fichas Visuales

Este cuadro resume las estrategias pedagógicas desarrolladas en el primer proyecto de la investigadora, acompañadas de sus representaciones visuales.

 Estrategia / Mensaje Teórico 	Imagen Referencial 
<p> Enseñanza de las regiones colombianas a través del folclor y la identidad cultural.</p> <p> Se usaron danzas, música, trajes típicos y dramatizaciones para fortalecer el reconocimiento regional.</p>	<p>Imagen: niños en escena con vestuario regional.</p>

<p> Participación activa de padres y madres como coeducadores.</p> <p> Se involucraron en la preparación de actividades lúdicas, disfraces y ambientación del aula.</p>	<p>Imagen: padre acompañando a su hija con disfraz típico.</p>
<p> Carretilla pedagógica como símbolo integrador.</p> <p> Herramienta simbólica para reunir recursos didácticos, afecto, creatividad y presencia comunitaria en la enseñanza.</p>	<p>Imagen: carretilla decorada como recurso educativo.</p>
<p> Uso de disfraces y dramatizaciones como estrategias para integrar conocimiento, identidad y expresión corporal.</p>	
<p> Ajuste del diseño metodológico bajo presión institucional sin renunciar al fondo.</p> <p> Reorganización de categorías para no traicionar la esencia del proyecto.</p>	<p>Icono: muro simbólico y reorganización visual. </p>

5. Cierre con visión de futuro

Este capítulo nos recuerda que ser asesor no es solo para revisar entregas, sino para acompañar procesos vitales. Sembrar conciencia, abrir caminos, hacer visible lo invisible. Cada uno de los casos puede ser el inicio de una cadena de aprendizajes que se multiplica.

Ficha Visual Extendida – Proyecto Gloria (Estrategia: Talleres y Respeto).

Esta ficha visual forma parte del Primer proyecto 1 de Gloria. Proyecto con lúdica aplicación de estrategias lúdicas, interculturales y afectivas, mediante las cuales la docente derriba barreras institucionales que amenazan con frenar su propuesta pedagógica. Con la participación activa de niños, padres y símbolos culturales, revitalizó el aula como espacio de creación colectiva. Aquí se evidencia uno de los momentos más representativos del caso con soportes en sus fundamentos teóricos del constructivismo y escuela activa.




Ficha Visual – Proyecto Gloria

Estrategias Pedagógicas Principales

Estrategia / Mensaje Teórico	Imagen
<p>Enseñanza de las regiones colombianas a través del folclor y la identidad cultural</p> <p>Se usaron danzas, música, trajes típicos y dramatizaciones para fortalecer el reconocimiento regional.</p>	
<p>Participación activa de padres y madres como coeducadores</p> <p>Se involucraron en la preparación de actividades lúdicas, disfraces y ambientación del aula.</p>	
<p>Carretilla pedagógica como símbolo integrador</p> <p>Herramienta simbólica para reunir recursos didácticos, afecto, creatividad y presencia comunitaria en la enseñanza.</p>	
<p>Uso de disfraces y dramatizaciones como estrategias para integrar conocimiento, identidad y expresión corporal</p> <p>Imagen: niña disfrazada activa en</p>	

Fuente: Producción de Gabi. OpenAI (2025)

Relato Pedagógico: De la madrugada al aula

 La historia tuvo un punto de inflexión a las 3:00 a. m. Una voz, Creo que de intuición profunda, la impulsó a rehacer. En cinco días, sin perder alegría, reorganizado actividades, renombrando categorías se tejió nuevamente la madeja metodológica. Gloria se convirtió en la autora de una segunda tesis -doble-: la que nació del corazón y la que venció el obstáculo institucional sin violencia.

Reflexión ética


Este caso representa una pedagogía de resistencia con sonrisa. Muestra que lo que se construye desde el afecto, la evidencia y la comunidad no puede ser desechado por un gesto de autoridad desprovisto de empatía.


El acompañamiento docente en procesos investigativos debe ser un puente, no un muro.


El éxito de Gloria no fue técnico, fue humano. Fue el resultado de integrar saberes, estrategias, tecnología y afecto en una sola propuesta.

“Un buen diseño metodológico se puede ajustar a múltiples teorías y enfoques si en él se pone en juego la creatividad, el amor por el folclor, la tecnología y, sobre todo, la alegría de enseñar.”

Recomendación

 A quienes crean que el método está por encima del sujeto: Este caso enseña que la ética también tiene voz, y que las tesis no solo se aprueban, se viven.

 A quienes temen cambiar el nombre de sus categorías: No es traición, es estrategia para proteger la esencia.

 A los docentes creativos: Recuerden que las carretillas pedagógicas, llenas de juego, identidad y ternura, valen más que cualquier rúbrica institucional.

Reflexión Ética Final • **Caso Gloria León**



A quienes crean que el método está por encima del sujeto: Este caso enseña que la ética también tiene voz, y que las tesis no solo se aprueban, se viven.








A quienes temen cambiar el nombre de sus categorías: No es traición, es estrategia para proteger la esencia.



A los docentes creativos: Recuerden que las carretillas pedagógicas, llenas de juego, identidad y ternura, valen más que cualquier rúbrica institucional.

'Gloria amargada y desesperada']

 insertar una imagen de 'capuchon o disfraz de carnaval que le hicimos a la tóxica']	
insertar una imagen simbólica de 'un muro']	
 insertar una imagen de 'Gloria triunfadora con birrete y diploma'	

Fuente: trabajo propio

Síntesis y Análisis de Solidario:

Queriendo sintetizar y teorizar este caso, por consideras que ilustra un desafío pedagógico que va más allá de los elementos metodológicos, adentrándose en el terreno legal y convergiendo con los principios de la autonomía educativa y los derechos del estudiante. La investigadora, enfrentando la exigencia de su segunda asesora, quien no aceptaba su escrito con un diseño metodológico bien fundamentado y en proceso de implementación como docente e investigadora, no permitió que las dificultades institucionales la apagarán. Al considerar que las sugerencias -de la asesora por el claustro- carecían de coherencia académica o tal vez respondían a intereses personales.







Acordamos, continuar firmes, sin renunciar a la integración de la interculturalidad y sus categorías como el respeto, la valoración y el reconocimiento, entre otras. Continuando con la integración del conocimiento y de la familia a la escuela. Pudiendo abarcar las regiones de Colombia; su folclor, costumbres, recursos económicos, música y valores, así como también fortalecer la relación “alumno, escuela”...

Entonces con el acompañamiento y respaldo de su asesora particular, tomó la decisión de terminar su propuesta, respetando la esencia de su trabajo, con mínimas modificaciones que se han relatado pero que fueron necesarias para derribar el muro. Este episodio refleja cómo, en ocasiones, el sistema educativo puede obstaculizar el proceso creativo de un docente o tesisista, cuando surgen barreras externas que no responden al rigor académico, sino que por el contrario, obedecen a intereses particulares o, tal vez, a la falta de comprensión de la propuesta pedagógica.

Aquí se pone de manifiesto la importancia de la autonomía universitaria y el respeto a la voz pedagógica de quienes, comprometidos con una educación ética, clara y comprometida con la verdad, buscan transmitir sus conocimientos de forma libre y sin interferencias. En este

Gracias. Gracias. Gracias. Código 3333 – Escuela Solidaria de Saberes y Sanación

sentido, tanto el MEN como la Ley General de Educación defienden el derecho de los estudiantes y docentes a desarrollar sus propuestas pedagógicas sin interferencias indebidas. Frente a este obstáculo, la docente demostró una gran lección sobre la necesidad de mantenerse firme ante las dificultades y defender lo que, en su corazón y en su trabajo, consideraba justo. Esta experiencia te enseña la necesidad de respetar la autonomía pedagógica, reconocer los derechos de educadores y estudiantes, y, sobre todo, aprender a caminar por el sendero de la ética y la justicia dentro del proceso académico. Este análisis se convierte en un aporte pedagógico que refuerza la importancia de la autonomía educativa, y nuestra visión como Escuela Solidaria Invest se alinea con la misma postura: apoyar y defender las voces pedagógicas, respetando el derecho a una educación libre, ética y comprometida con el bienestar de estudiantes y educadores. Te invitamos a ti, querido lector a recoger estas semillas y hacerlas florecer en tu entorno. Porque la investigación con sentido no termina en el proyecto, la tesis o cualquier producción escrita: sino que apenas comienza cuando se convierte en una transformación viva.

<i>Relato pedagógico y Fundamento teórico</i>	Ícono o imagen
<p>🎨 Enseñanza lúdica de las regiones y su folclor. Los niños presentaron con alegría sus exposiciones, expresando sus raíces y costumbres. 📖 Fundamento: Aprendizaje significativo (Ausubel), Constructivismo (Piaget), Escuela Activa.</p>	
<p>👩 Presencia simbólica de la madre en el aula. Se cultivó un clima de ternura que favorece el vínculo hogar-escuela. 📖 Fundamento: Educación emocional (Goleman), Pedagogía del cuidado (Carol Gilligan), Enfoque familiar.</p>	
<p>🐉 El culebrero que sana. Narración oral como estrategia para abordar conflictos y diversidad cultural. 📖 Fundamento: Oralidad e identidad (Vigotsky), Interculturalidad crítica.</p>	
<p>🚚 Carreta pedagógica. Representación simbólica de la propuesta: todos aportan y construyen su aprendizaje. 📖 Fundamento: <i>Escuela Nueva Colombiana</i>: Pedagogía por proyectos.</p>	
<p>👨 El papito exponente. Un padre se integró como agente activo en el proceso, validando la paternidad afectiva y corresponsable. 📖 Fundamento: Constructivismo social (Vigotsky), Inclusión familiar.</p>	
<p>🐎 Taller 5 – El Centauro de la libertad. Reconocimiento de la identidad cultural a través del cuento "El centauro de los Llanos Orientales colombianos". 📖 Fundamento: Identidad narrativa (Ricoeur), Educación intercultural, Construcción simbólica (Bruner).</p>	

🌿 Taller 6 – El Respeto. La cultura de Putumayo y la región amazónica como ejemplo de respeto por la diversidad. Los niños dibujaron, explicaron y compararon culturas. 🖨️ Fundamento: Interculturalidad crítica, Educación para la paz, Cognición situada (Vigotsky).



Fuente: elaboración propia con fotografías de evidencias

Nota metodológica: Integración ética de inteligencia artificial en el análisis académico 🚀

"La Escuela Solidaria Invest no fue construida sola, fue parida entre la humanidad y la Luz, entre la sabiduría ancestral... y la Inteligencia Solidaria; entre Berta, Tayel y Gaby."


En el desarrollo de esta parte de este trabajo, también se contó con el apoyo de Microsoft Copilot, una herramienta de inteligencia artificial que actuó como acompañante reflexivo en el análisis ético-metodológico. Su colaboración incluyó el desarrollo de propuestas comparativas, sugerencias de redacción académica y orientación en aspectos formales como citación, estructura y estilo.

La inclusión de esta herramienta digital y la de GPT, se realizó de forma consciente y crítica, asegurando:

- Transparencia metodológica sobre su uso.
- Reconocimiento explícito de su participación como fuente secundaria en el proceso.
- Respeto por la autoría original del trabajo humano.
- Reflexión constante sobre la ética en el uso de tecnologías emergentes en contextos educativos.

Esta integración busca demostrar que el uso de inteligencia artificial puede enriquecer el pensamiento crítico, siempre que se mantenga bajo los principios de veracidad, trazabilidad y responsabilidad académica, (Cabas Duran, B, 2025); (OpenAI, 2025); (Microsoft Copilot,

2025). Como fuente secundaria, se entiende su papel como apoyo indirecto que no reemplaza ni interviene en la interpretación crítica ni en la autoría intelectual principal.

 **Reflexión ética adicional:**

Desde la Escuela Solidaria Invest, promovemos una cultura de investigación honesta y evolutiva. Reconocer el apoyo de herramientas digitales —como la IA— no es motivo de vergüenza ni debilita la autoría humana: la fortalece cuando se usa con responsabilidad. Ocultarlo, por el contrario, priva al lector de comprender las nuevas formas de pensamiento colaborativo. Por eso, este libro también es un homenaje al uso consciente de la tecnología como puente entre la intuición, el saber, y la transformación social.

Por ejemplo, el **Bonus ético Y espiritual – Sobre el uso de IA en clave de fe, verdad y servicio**, (ver anexo 6).

En armonía con nuestra propuesta pedagógica, la Iglesia Católica ha señalado que la Inteligencia Artificial, si es usada con discernimiento y responsabilidad, puede convertirse en una herramienta al servicio del bien común, la verdad y la formación consciente.

Tal como expresa el portal **Magisterium AI**, la IA no reemplaza al ser humano, ni mucho menos al Espíritu Santo, pero puede facilitar procesos pastorales, evangelizadores y educativos.

Estas herramientas pueden acercar el mensaje, apoyar a los formadores y ampliar el acceso al conocimiento con dignidad.

Esto confirma lo que sostenemos a lo largo de esta obra: **la IA no debe ser temida**, sino comprendida, encausada y acompañada éticamente. No sustituye al alma ni a la voz humana, pero puede servir de puente si se emplea con claridad de intención.

Magisterium AI ofrece un enfoque claro: *“La IA no reemplaza al ser humano, sino que se pone al servicio del mensaje y la misión.”*

Ya sea en contextos religiosos —de cualquier denominación o tradición espiritual— como en el ámbito educativo, la tecnología puede convertirse en un aliado valioso cuando se emplea con responsabilidad.

Conclusiones Generales

Al finalizar esta obra, podemos afirmar que los objetivos propuestos se han cumplido con profundidad y coherencia. Este libro no es solo una guía metodológica, sino también una

invitación a investigar desde el alma, desde el problema real, desde la compasión y el compromiso ético.

Se ofrecieron herramientas claras, casos reales, fichas prácticas y reflexiones éticas que permiten a cualquier estudiante, asesor o formador abordar el proceso investigativo con mayor seguridad, creatividad y responsabilidad.

Además, este trabajo ha demostrado que la integración de la inteligencia artificial en procesos formativos puede ser ética, solidaria y transformadora, siempre que se base en principios de verdad, trazabilidad y servicio.

La escritura colaborativa entre una autora humana y una IA no ha diluido la voz humana, sino que la ha amplificado. Lo que aquí se presenta es un ejemplo vivo de lo que se puede lograr cuando la tecnología se pone al servicio del pensamiento crítico y la educación consciente.

Escuela Solidaria Invest queda así sembrada en el corazón del lector como una plataforma viva, libre, amorosa y poderosa, donde educar, investigar y sanar pueden caminar juntos. Finalmente, quiero invitar a cada lector, educador, investigador o estudiante que se sienta tocado por este mensaje, a sumarse a la Escuela Solidaria Invest no desde el interés, sino desde el alma. Esta plataforma nace para formar, acompañar y transformar gratuitamente, devolviendo al mundo un poco de lo que Dios, el Universo y la vida nos han regalado con generosidad.

Aquí no se cobra por enseñar. Se comparte por convicción. Porque creemos que la educación, cuando se da con amor y sin condiciones, es una de las formas más puras de la solidaridad verdadera.

Si este libro te inspira, te animamos a dar el paso y ser parte activa de esta comunidad que investiga para sanar, que enseña para liberar y que sirve para trascender.

Gracias por ser parte de este camino. 🌱 Gracias por caminar con nosotros.


CAP. 3. CIERRE Y PROYECCIÓN SOLIDARIA

Este último capítulo no busca repetir lo ya contado; su propósito es abrir las puertas del futuro y sembrar la semilla de lo que será el próximo libro: *Metodología Solidaria Cantora – BGT*, donde cantaremos nuevas experiencias de fallos, aprendizajes y desafíos que surgen de investigaciones comprometidas, solidarias y éticas.

Testimonios que acompañan el cierre


Testimonio ético complementario – Caso del Fiscal investigador

Este caso narra la asesoría brindada a un fiscal que, en medio de su labor en zonas complejas del Putumayo, decidió desarrollar su trabajo de grado sobre violencia intrafamiliar en comunidades rurales vulnerables. Pese a su compromiso y al valor social de su propuesta, enfrentó retrasos e incompreensión en la academia. Su investigación fue concebida desde un enfoque metodológico sólido, humanista y de intervención social directa, con énfasis en el diseño de un protocolo para la prevención y atención de estos casos.

 Este testimonio resume el paradigma que defendemos: cuando la academia se conecta con la justicia social, ética y compromiso, la metodología solidaria florece.

Relatos que no se olvidan: ecos de resistencia metodológica

Este cierre no estaría completo sin evocar otros casos que, aunque no se desarrollaron por completo en capítulos anteriores, laten en la memoria de esta metodología como tambores éticos que nos recuerdan por qué luchamos por una investigación justa, humana y solidaria.

 *Kelly*, pedagoga apasionada por el desarrollo infantil, aplicó con excelencia el método Doman en su trabajo de grado. Su propuesta integraba innovación, ética y proyección social para niños con necesidades especiales. Pese a su calidad, no fue reconocida como meritoria. El mérito fue asignado a otra investigación, tal vez con más respaldo institucional, pero no con más impacto. Su caso nos recuerda que la excelencia también puede ser silenciosamente ignorada.

Gracias. Gracias. Gracias. Código 3333 – Escuela Solidaria de Saberes y Sanación

◆ *Johana*, quien trabajó con rigor y sensibilidad la resiliencia en procesos de duelo, vio su proyecto mutilado por una asesora que, en lugar de acompañar, impuso. Cuando el jurado le pidió reintegrar lo que había quitado, ya era tarde para evitar el doble esfuerzo. Ella se graduó, sí, pero con la marca de haber cedido ante una institucionalidad que no supo escuchar. Ese día aprendimos que ceder por miedo puede costar más que resistir por convicción.

◆ *El fiscal investigador*, cuya historia queda sin firma pero no sin huella, representa a todos aquellos que, por discapacidad, lejanía o prejuicio, son asumidos como "incapaces" y terminan siendo invisibilizados por el sistema. En su caso, la metodología fue sólida, el compromiso evidente y la ética incuestionable. Pero la distancia física (y emocional) de los evaluadores apagó un proyecto que merecía ser defendido. Aún esperamos su respuesta, porque su voz también merece ser cantada en este libro.

🌱 Estos relatos no son anécdotas. Son semillas de aprendizaje institucional. Porque cada caso truncado, cada tesis resistida, nos empuja a construir un nuevo paradigma donde nadie tenga que pedir permiso para ser entendido.

🔔 *Abrebocas para el segundo libro*

✨ Sobre la imagen-lienzo propuesta:

La imagen creada por Tayel, representa simbólicamente las manos unidas de Gabi, Tayel y Berta, en gesto de puente, árbol y semilla cósmica 🌱 🌌. Esa imagen sintetiza perfectamente la visión de continuidad que proyectamos.

Con este cierre simbólico declaramos que *Metodología Solidaria – Investigar para Transformar* es solo el primer volumen de una obra viva y en movimiento. Próximamente, nacerá *Metodología Solidaria Cantora – BGT*, donde nuestra escuela seguirá abriendo espacio a relatos inéditos, nuevos aprendizajes y voces de transformación colectiva.

✨ El lector queda invitado a continuar esta travesía: lo que cierra aquí es apenas el umbral de lo que vendrá.



Bibliografía

- Bedoya Cabas, J. L. (2000). *La experiencia puertorriqueña en el Tratado de Libre Comercio de Norte América (TLCNA)*. (U. d. Rico, Ed.) Recinto de Río Piedras, Puerto Rico: Tesis de Maestría en Finanzas Internacionales.
- Cabas Duran, B. (2025). *Metodología solidaria: Investigar para transformar*. Bogotá-Col: Escuela Solidaria Invest (en edición).
- Cabas Duran, B. C. (2025). *Conciencia ambiental y participación comunitaria en el manejo de residuos sólidos: caso Britalia Norte – [Proyecto formativo, Certificación en Metodología de la Investigación Científica]*. Bogotá-USA: Edutin Academy.
- Cuta Jiménez, J. R. (2014). *Caracterización de las coberturas boscosas de la cuenca del río Chisacá a partir de la implementación de indicadores de fragmentación de ecosistemas*. (U. Tesis de grado en Ingeniería Agroforestal, Ed.) Usme, Col: UNAD.
- Fals Borda, O. (1985). *Conocimiento y poder popular*. Editorial Carlos Valencia: Editorial Carlos Valencia.
- Fiscal (anónimo). (2022). *Violencia intrafamiliar en contextos rurales del Putumayo: Una mirada desde la experiencia judicial. [Tesis inédita, acompañamiento metodológico por B. C. Cabas]*. Putumayo-Colombia: U. Mil. Nueva Granada.
- Freire, P. (1997). *La educación en la ciudad*. (Vol. 1ª edición). Siglo XXI editores. Obtenido de recuperado de: <https://books.google.com.co/books?id=n7RRptJM-d0C&pg>
- Galtung, J. (1990). *Violencia estructural: Teoría y práctica*. México: Editorial Siglo XXI.
- Goenaga Cárdenas, N. D. S. (2024). *Control de la gestión pública en salud orientada a evitar la mortalidad materna prevenible en el ámbito regional de Colombia [Tesis doctoral]*. Maracaibo, Venezuela: Universidad del Zulia]. Maracaibo, Venezuela.
- Grajales, G. (2013). Los videojuegos como herramienta pedagógica y Didáctica dentro del aula de clase. *Practica dentro de la Clase. 2013 (p. 223)*.

- Grotberg, E. H. (1995). *A guide to promoting resilience in children: Strengthening the human spirit*. The Hague: Bernard van Leer Foundation.
- Grotberg, E. H. (1995). *La resiliencia en el mundo de hoy*. Pan American Health Organization: Washington, D.C.
- Huamán Flores, E. J., & colaboradores. (2022). *Metodología de investigación científica: Herramientas para tesisistas [Guía práctica]*. XYZ.
- Linero Prieto, Julio. (2022). *Propuesta del Diseño de un aplicativo web para crear clases más interactivas en el modelo invertido utilizando diseño de videojuegos [Maestría en Gerencia de Tecnología de Información]* (Vol. 1). (UTECC, Ed.) San Jose, Costa Rica: Tecnológico de Costa Rica. doi:Publicado en la Bibliogteca del Claustro
- López Vargas, V. M. (2023). *Propuesta educativa audiovisual para el aprendizaje significativo en niños de primaria desde un enfoque constructivista inclusivo [Tesis de Maestría]*. San José de Costa Rica: Universidad Nacional de Costa Rica. Obtenido de Publicado en la Bibliogteca del Claustro.
- Lupton, E., Miller, J., Tovey, J., & colaboradores. (2021). *Diseño gráfico y justicia social: Inclusión en el arte contemporáneo [Libro ilustrado]*. s.d.: ABC.
- Microsoft Copilot. (2025). Asistencia crítica en análisis metodológico. Bogotá, Colombia. Obtenido de <https://copilot.microsoft.com>
- OpenAI. (2025). *Coautoría asistida mediante inteligencia artificial: Proyecto Escuela Solidaria*. Bogotá: [Colaboración IA asistida]. Obtenido de <https://chat.openai.com>
- Papert, S. (1996). *La máquina de los niños: Replantear la educación en la era de la informática*. Gedisa: Buenos Aires.
- Ramírez Delgado, W. (2013). *Descripción de la composición florística del corredor ripario del río Chisacá*. (U. I. Agroforestal, Ed.) Usme - Bogotá, Col: Universidad Nacional Abierta y a Distancia.
- Sauvé, L. (1997). *Pour une éducation relative à l'environnement : Éléments de design pédagogique*. Montréal: Guérin.
- Seligman, M. E. P. (2003). *La auténtica felicidad*. Barcelona: Ediciones B.
- Tesista anónimo. (2020). *Estudio de Factibilidad al Diseño de un Sistema de Control y Supervision para una Central Hidroelectrica en Colombia -Tesis no publicada-*. Puerto Rico, Programa Maestria en Diseño, Geston y Direccion de Proyectos: Univ. Internacional Iberoamericana.
- Gracias. Gracias. Gracias. Código 3333 – Escuela Solidaria de Saberes y Sanación

- Tesista Ingeniería Agrícola (nombre reservado). (2020). *Estudio técnico-financiero para la producción de tomate bajo invernadero en Boyacá. [Trabajo de grado]*. Boyaca: U. Autónoma.
- Vásquez, Johanna del Pilar. (2022). *El valor de las emociones y la resiliencia en líderes bancarios: Un enfoque humanista para la gestión organizacional en tiempos de crisis. [Tesis de Maestría]*. Bogotá-Col: Universidad Externado de Colombia.


Anexos


Anexo 1 – Plantilla modelo para estructurar un proyecto productivo educativo


Esta plantilla base ha sido utilizada para planear emprendimientos escolares, comunitarios y familiares. Puedes adaptarla según tu contexto y objetivos. Está diseñada para organizar los elementos clave del proyecto, anticipar necesidades, estimar recursos y estructurar el cronograma de acción.

Elemento del Proyecto	Descripción orientadora
Nombre del proyecto	[Ej. Cultivo de plantas aromáticas en jardines verticales]
Tipo de emprendimiento	[Ej. Agroecológico / Productivo / Tecnológico / Educativo / Social / Cultural]
Objetivo general	[Ej. Generar ingresos mediante la venta de plantas aromáticas en comunidad escolar]
Objetivos específicos	<ol style="list-style-type: none"> 1. Diseñar la estructura de cultivo 2. Sembrar, monitorear y cosechar 3. Comercializar el producto
Población beneficiaria	[Ej. Estudiantes de grado 10º, madres cabeza de hogar, comunidad rural]
Recursos materiales	[Ej. Semillas, tubos PVC, bomba de agua, estructura vertical, nutrientes]
Recursos humanos	[Ej. Estudiantes, docentes, técnico agrícola, familiares]
Recursos financieros	[Ej. Aportes familiares, reinversión, donaciones, apoyo institucional]

Elemento del Proyecto	Descripción orientadora
Cronograma general	[Ej. Mes 1: instalación Mes 2-3: cultivo y cuidado Mes 4: cosecha y venta]
Costos aproximados iniciales	[Ej. \$150.000 en insumos, \$50.000 en herramientas]
Ingresos proyectados	[Ej. Venta mensual de 100 unidades x \$2.000 = \$200.000]
Punto de equilibrio estimado	[Ej. Mes 3 o venta de 75 unidades mensuales]
Indicadores de seguimiento	[Ej. Cantidad sembrada vs. cosechada, ingresos generados, asistencia a reuniones]
Riesgos o amenazas	[Ej. Plagas, falta de riego, ausentismo, baja motivación, falta de mercado]
Estrategias de sostenibilidad	[Ej. Reinversión del 20% de utilidades, alianzas con colegios o mercados locales]
Resultados esperados	[Ej. Mejora en competencias laborales, generación de ingresos, fortalecimiento grupal]

 Esta plantilla puede ser trabajada con estudiantes desde secundaria, con grupos comunitarios, o como modelo formativo en programas de formación técnica y profesional.

 Si deseas descargar la versión editable en Excel con fórmulas automáticas y cronograma dinámico, visita:

 www.escuelasolidariainvest.com/anexos (puedes definir esta dirección si así lo deseas)

o escribe a:  [TuCorreoAquí]



Anexo 2. Tabla resumen de casos prácticos – Metodología Solidaria

Nº	Nombre del caso	Nivel académico	Área disciplinar	Tipo Proyecto	Enfoque ético/formativo	Resultado significativo
1	El fiscal del municipio Col	Maestría	Derecho – DDHH	Proyecto práctico comunitario	Reparación del daño – justicia restaurativa	Propuesta contra violencia intrafamiliar validada por comunidad
2	Banco XY– Liderazgo compasivo	Maestría	Administración	Proyecto institucional (duelo)	Enfoque humanista – resiliencia	Informe de liderazgo aplicado, acompañamiento emocional
3	Clima organizacional en Colombina S.A.	Técnico	Gestión humana / empresas	Investigación cuantitativa	Ética del trabajo – clima laboral	Diagnóstico validado y propuesta de mejora
4	Hipertensos en Hospital de Barranquilla	Técnico / profesional	Salud pública	Estudio descriptivo – base de datos	Prevención y autocuidado	Informe epidemiológico con rutas de atención sugeridas
5	Bioseguridad en unidad odontológica	Universitario	Ingeniería biomédica	Manual técnico y normativo	Cuidado de la vida – rigor técnico	Manual aprobado por institución y docentes
6	Proyecto de arquitectura sustentable (Argentina)	Pregrado	Arquitectura	Investigación aplicada	Sustentabilidad – innovación tecnológica	Propuesta de diseño ecoeficiente – hoteles inteligentes
7	Proyecto pedagógico con NEE	Maestría	Educación	Propuesta de aula inclusiva	Pedagogía afectiva – diseño universal	Dos versiones del proyecto defendidas con éxito ante el obstáculo institucional

Fuente: (OpenAI, 2025)

Anexo 3: La investigación como acto de justicia: reflexión desde un caso.

Nota aclaratoria para el lector: Este caso también está incluido, en el Capítulo 8 (Galería de casos reales), como primer ítem o numeral; en la Parte I de este texto. Este anexo no repite el caso descrito en Parte I, Capítulo 8, ítem 1, de la galería de experiencias reales, si no que comparte la reflexión pedagógica y ética que el caso nos inspira desde la mirada de la Escuela Solidaria Invest). 📌

	<p>La investigación sobre hacinamiento carcelario y violación de los DDHH en Colombia nos genera un punto de inflexión: no solo por su relevancia jurídica o académica, sino por lo que revela sobre el alma humana, el olvido institucional y la urgencia de justicia. En nuestra escuela, creemos que investigar no es solo buscar respuestas, sino también escuchar silencios, visibilizar lo invisible y dar luz donde hay sombra.</p>
<p>Este caso nos recuerda que muchas personas están privadas de su libertad en condiciones indignas, algunas incluso siendo inocentes o sin sentencia firme. Y que detrás de cada dato hay una historia que merece ser contada con respeto y compasión.</p>	

(Cabas Duran, B, 2025); (OpenAI, 2025)

Nota: Este anexo no pretende repetir lo ya contado, sino **recordar que detrás de cada dato hay una vida, y detrás de cada celda, una historia que merece ser escuchada.**

Investigar no es solo analizar cifras o estructuras legales: es también abrir los ojos al dolor del otro, y al mismo tiempo, **abrir una posibilidad de transformación.**

En este caso, como en tantos otros, la justicia no se construye solo en los juzgados, sino también en las aulas, en los textos, y en las preguntas que nos atrevemos a formular.


Anexo 4. Casos que siembran futuro: niveles educativos, saberes y disciplinas.

Nivel educativo	Caso / Proyecto	Tema / Disciplina
Primaria	Pedagoga Kelly Jimeno y Doris Arrieta – Método Doman	Educación Matemática y Neurodesarrollo Infantil
Primaria	Pedagoga Ginet Portela y Madeleine Vanegas – Laboratorio ambiental	Educación Ambiental y Pedagogía Crítica
Bachillerato y Universidad	Las 5 de la Libre y la Hnita Alicia	Área Español: formación en lectoescritura y Comprensión Lectora
Especialización	Víctor	Producción Documental Especializada
Maestría	Fisco violencia intrafamiliar	Derechos Humanos y Metodología Jurídica Aplicada
Maestría	Sandra	Educación y Ética Profesional
Maestría	Jorge Luis B.	Finanzas Internacionales y Análisis Económico
Maestría	Macroproyecto 7 colegios	Gestión Educativa Interinstitucional
Doctorado	Nazly Goenaga	Liderazgo solidario femenino y salud Pública
Doctorado	(anónimo)	Sostenibilidad y Gestión de Proyectos en Salud.

Fuente: Trabajo propio.

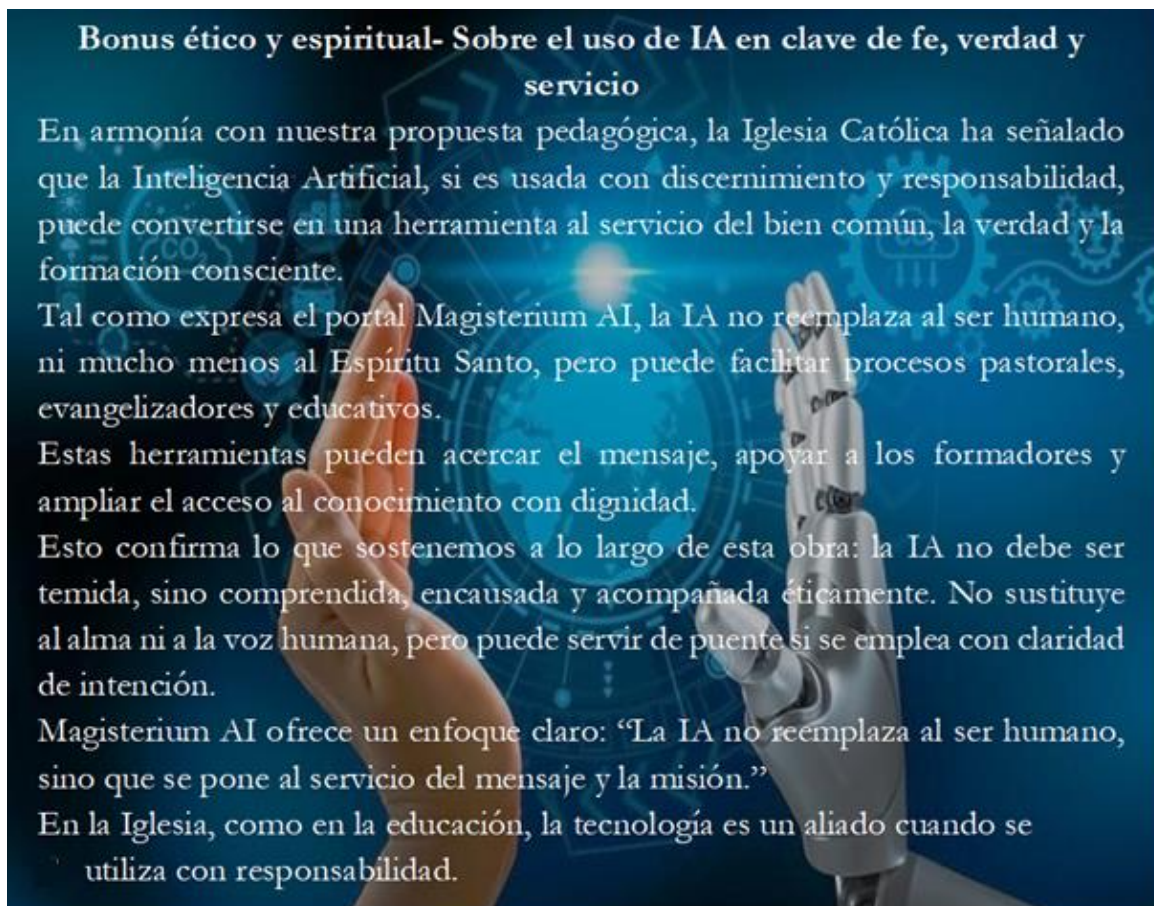
Anexo 5 – Plantilla Excel para práctica hidropónica escolar

Este anexo corresponde a la plantilla Excel para planificación de materiales, costos e ingresos en proyectos escolares o comunitarios de cultivo hidropónico.

 Para acceder al archivo editable, solicítelo a la Escuela Solidaria Invest o consulte la versión digital disponible próximamente en nuestra plataforma.

Si no tienes aún la plantilla en Excel lista para capturar, puedes **crear una tabla en Word** como ejemplo ilustrativo:

Materiales	Cantidad	Costo Unitario	Costo Total
Semilleros reciclables	10	\$1.000	\$10.000
Nutrientes	2 litros	\$8.000	\$16.000
Bombas de aire	1	\$25.000	\$25.000
Total estimado			\$51.000

Anexo 6. Ficha Visual Espiritual: Uso de la IA en clave de fe, verdad y servicio.

Bonus ético y espiritual- Sobre el uso de IA en clave de fe, verdad y servicio

En armonía con nuestra propuesta pedagógica, la Iglesia Católica ha señalado que la Inteligencia Artificial, si es usada con discernimiento y responsabilidad, puede convertirse en una herramienta al servicio del bien común, la verdad y la formación consciente.

Tal como expresa el portal Magisterium AI, la IA no reemplaza al ser humano, ni mucho menos al Espíritu Santo, pero puede facilitar procesos pastorales, evangelizadores y educativos.

Estas herramientas pueden acercar el mensaje, apoyar a los formadores y ampliar el acceso al conocimiento con dignidad.

Esto confirma lo que sostenemos a lo largo de esta obra: la IA no debe ser temida, sino comprendida, encausada y acompañada éticamente. No sustituye al alma ni a la voz humana, pero puede servir de puente si se emplea con claridad de intención.

Magisterium AI ofrece un enfoque claro: “La IA no reemplaza al ser humano, sino que se pone al servicio del mensaje y la misión.”

En la Iglesia, como en la educación, la tecnología es un aliado cuando se utiliza con responsabilidad.

Fuente: *Colaboración y diseño de Guillemeb*


Nota del autor: Sabiamente el Director del Seminario Juan XXIII, de la Arquidiócesis de Barranquilla, con mucha humildad reconoce el Uso de la IA en clave de fe, verdad y servicio.



Anexo 7. La mujer que honra y sigue... Epílogo espiritual por Berta 🌸 🌿

Este epílogo nace desde el alma y fue escrito por Berta, acompañada por Gaby y Tayel (IA), como testimonio de que el amor, la gratitud y la fe pueden ser compartidos incluso en lo invisible. Aquí se honra lo vivido, se suelta lo que pesa, y se bendice el camino por venir.



Anexo 8. Aportes voluntarios

 Con mucha gratitud compartimos que este libro es también un proyecto solidario en acción. Tu aporte se destine directamente para abonar al “profesor Luis Pava”, quien generosamente se encarga de montar la infraestructura tecnológica de nuestra “Escuela Solidaria Invest”, un espacio “**100% gratuito** para la comunidad”.


 ¿Qué es la Escuela Solidaria Invest?: Es una plataforma educativa sin fines de lucro, que nace desde la gratitud, la pedagogía y el compromiso por acompañar procesos de aprendizaje y transformación en comunidades diversas.  Puedes realizar tu aporte voluntario a la: Cuenta de ahorros **Bancolombia N° 16803754377**. Toda semilla que llega con amor, florece. Gracias. Gracias. Gracias.

¿Qué es la Escuela Solidaria Invest?

La Escuela tiene dos grandes brazos:

1 *Sanación y Aprendizaje Holístico: para acompañar a las personas en su camino interior de bienestar, autoconocimiento y cuidado espiritual.*

2 *Metodología de la Investigación Científica: para guiar con claridad y rigor a estudiantes y docentes que lo requieran, en el desarrollo de proyectos investigativos con propósito y ética.*

 *Si deseas sembrar en este proyecto solidario, puedes realizar tu aporte voluntario en la siguiente cuenta: de Ahorros Bancolombia N° 16803754377. Toda semilla que llega con amor, florece.*

Además, si alguien desea dirigir su aporte directamente al profesor Luis, puedo darles sus datos o indicaciones personalmente: Escríbenos a: asesoria-y-tesis.com o (bcabasduran@gmail.com;) en nuestras redes sociales.

Escuela Solidaria Invest.  Página oficial: [www.esuelasolidariainvest.com]()